

Reporte Coberturas de Vacunación en la Primera Infancia de la República de Guatemala 2019 - 2023

Una mirada desde los derechos y desde la sociedad civil

La prevención de enfermedades a través de la vacunación accesible, completa, oportuna y de calidad, es fundamental para cumplir con un derecho humano esencial como es el derecho a la salud física y mental. Por tanto, los Estados tienen que promover y garantizar el derecho a la vacunación de la población durante todo el curso de vida.

Todos los Estados de las Américas han suscrito tratados y convenios vinculantes de derechos humanos es decir que jurídicamente son exigibles en su cumplimiento a nivel nacional e internacional, entre ellos la Convención de los Derechos del Niño (ONU), los Objetivos de Desarrollo Sostenible (ONU), la Agenda de Inmunizaciones 2030 (OMS), el Protocolo de San Salvador (OEA), entre otros. En todos ellos se incluye la vacunación

Es por ello que, alcanzar altas coberturas de vacunación en los países representa una prioridad en la agenda de salud global, ya que la inmunización a través de la vacunación tiene comprobada costo/efectividad y beneficia tanto a la población inmunizada, como a la sociedad en su conjunto.

En términos socioeconómicos, la vacunación es un bien público, con altas externalidades positivas y negativas (por ejemplo, enfermedades como sarampión, difteria, poliomielitis, tos ferina, hepatitis b, neumonías, entre otras), pueden desencadenar desde ausentismo escolar, laboral, secuelas de discapacidad, incluso hasta la muerte y económicamente demanda mayores costos para el sistema de salud.

El objetivo de este **Reporte sobre la vacunación en la primera infancia de Guatemala 2019 – 2023** es compartir, invitar a los tomadores de decisión para comprender la dimensión del problema de las bajas coberturas de vacunación y motivar la participación ciudadana y de todos los sectores a nivel local, departamental, regional y nacional para repensar estrategias, analizar cuáles fueron las causas que facilitaron el descenso, mantenimiento o incremento de las coberturas de vacunación en su localidad, en diferentes periodos de tiempo y trabajar en la recuperación y sostenimiento de las coberturas de vacunación; así como en la confianza, seguridad y valor de esta política pública.

La Organización Mundial de la Salud (OMS), indica qué, para lograr protección de enfermedades prevenibles por vacunación en una comunidad, se deben alcanzar coberturas iguales o mayores al 95% en cada tipo de vacunas. Con ello además de evitar la circulación de la enfermedad y brotes epidémicos, se protege a aquellas personas que más lo necesitan y que por distintas razones no se pueden vacunar (bebés que no alcanzan la edad suficiente o personas con inmunodeficiencias, con alergias a los componentes de las vacunas u otros problemas de salud). ¡Gracias al efecto rebaño de la población vacunada, estas personas también estarán protegidas!

Para poder estandarizar la medición de las coberturas de vacunación a nivel global, la Organización Mundial de la Salud elaboró una tabla con 4 colores y una leyenda que grafican cómo están las coberturas de vacunación. A continuación, pueden apreciar la tabla mencionada:

Leyenda: Cobertura de Vacunación
(Enero a diciembre)

| | |
|-------------------|----------------|
| (0 - 79.99%) | Baja cobertura |
| (80 - 94.99%) | En proceso |
| (95 - 100%) | Adecuada |
| (100.01% - a mas) | Sobre meta |

De 0 – 79.99% / color rojo/ baja cobertura

De 80 – 94.99% / color amarillo / en proceso de llegar a una adecuada cobertura.

De 95 – 100% / color verde / adecuada cobertura.

De 100.01% a más - / color celeste / sobremeta de cobertura.

En el Reporte de Coberturas de Vacunación en la primera infancia de Guatemala 2019 - 2023, a nivel nacional y por departamentos, por tipo de vacunas, por grupo etario, -elaborado por la iniciativa regional Voces Ciudadanas, con cifras **del tablero de vacunación del esquema regular de Guatemala del Ministerio de Salud Pública y Asistencia Social-**, que presentamos a continuación, se observa heterogeneidad, inequidad y desigualdad en las coberturas de vacunación con altas brechas, que podrían ocasionar la reaparición de enfermedades ya erradicadas en el país como (difteria, poliomielitis, sarampión, rubéola, tétanos neonatal), epidemias o brotes de enfermedades de control como tos ferina, influenza, incremento de neumonías, diarreas por rotavirus, u otras enfermedades que pueden generar cáncer (hepatitis B, VPH), incluso hasta la muerte.

Las tablas y mapas de coberturas que hemos incluido para este Reporte son un espejo que nos permite analizar, dialogar, discutir, reflexionar sobre qué barreras y nudos críticos existen para lograr buenas coberturas de vacunación, por qué alcanzamos mejores coberturas en algunas vacunas que en otras y repensar las estrategias que debemos impulsar a nivel nacional y por región para revertir esta situación. Consideramos imprescindible e impostergable realizar el mayor esfuerzo de concertación y trabajo conjunto entre el gobierno central y los gobiernos locales, con organizaciones de sociedad civil, medios de comunicación para este propósito. Citamos algunos ejemplos:

- En menores de 01 año el acúmulo de susceptibles (que no recibieron sus vacunas completas o no recibieron ninguna) entre los años 2019 al 2023 ascienden a El acúmulo de niños susceptibles es de 387,501 niños y niñas, siendo mayor a la cohorte de nacidos vivo 2023, lo que epidemiológicamente es calificado como **riesgo muy alto**.

- En niños de 01 año el acúmulo de niños y niñas susceptibles es de 505,327 niños y niñas siendo mayor a la cohorte de nacidos vivos 2023 con un Índice de Riesgo (IR) de 1,37 que representa un riesgo muy alto.
- El acúmulo de susceptibles para la vacuna 3ra dosis de vacuna contra la polio (OPV3) es de 387,502 menores de 5 años y para la SPR es de 505,327 niños y niñas, con IR mayor a 1, epidemiológicamente se encuentra en riesgo muy alto.
- La vacunación contra la polio sólo 4 departamentos alcanzaron coberturas de 95% (adecuada cobertura) 16 departamentos con coberturas de 80% a 94% (en camino a tener adecuada cobertura) y 2 departamentos tienen coberturas por debajo del 80% (bajas coberturas).

| Énfasis como Derecho | Énfasis como Servicio Tradicional de Salud |
|---|--|
| Universalidad, igualdad y no-discriminación | Coberturas, deserción. |
| Integralidad como ser humano, persona y ciudadanas/os | Parcializar al sujeto por el servicio de salud (paciente), el mercado (cliente-consumidor) y por la política (beneficiario). |
| Compromisos y obligatoriedad de los Estados como garantes de los Derechos | Servicios en función de recursos disponibles y abastecimiento. |
| Toma de decisiones a partir de criterios científicos, epidemiológicos y con evidencias | Toma de decisiones a partir de recursos disponibles. |
| Preservación de la salud y la integridad de las ciudadanas/os | Protección del capital humano. |
| Tomar en cuenta a las niñas, niños, adolescentes, mujeres gestantes, adultos mayores y grupos vulnerables | Decisiones entre administradores de la salud |
| Reconocimiento del derecho como parte de su integridad | Adherencia al programa |

En esta lógica, se utiliza la palabra **deserción** para identificar la situación donde una niña, niño, adolescente, no completa su calendario de vacunación.

Desde el Enfoque de Derechos se plantearía que ese término además que implica una toma de decisión consciente por la persona, responsabiliza a las niñas, niños, adolescentes y a sus cuidadores de esta situación y **des responsabiliza** a las instituciones de gobierno.

¿Cómo cambiará la percepción si en lugar de tasas de deserción, se enunciara tasa de capacidad del sistema para retener a los titulares de los derechos?

Desafíos

Se hace necesario trabajar en **Resignificar la Vacunación como un derecho y no como un servicio tradicional de salud**. Esto quiere decir desde la visión, percepciones, sentires y saberes de los ciudadanos y ciudadanas en un proceso de construcción de diálogo horizontal donde todos los actores son reconocidos en su conocimiento.

¿Quiénes deberían ocuparse y preocuparse porque en cada municipio, comunidad indígena, centro poblado de Guatemala las metas de vacunación se cumplan para los recién nacidos, los menores de un año, para las dosis de refuerzo que deben recibir a los 4 años o hasta los 6 años? ¿Quiénes fiscalizan que las adolescentes reciban sus refuerzos contra difteria y tétanos, su vacuna contra el virus papiloma humano?

¿Cuántos recursos humanos y económicos se están destinando en cada municipio, gobierno departamental, regional y nacional para impulsar la vacunación? ¿Quiénes fiscalizan que tengan inmunoglobulina para hepatitis B, para los recién nacidos de gestantes portadoras de hepatitis B o para personal de salud que de manera accidental se infecta? ¿Quién fiscaliza que tengan Antitoxinas Diftéricas para casos de Difteria que podrían presentarse?

Las cifras que muestra el Reporte evidencian la necesidad de un monitoreo permanente sobre el cumplimiento de las metas de vacunación a nivel local, departamental, regional y nacional. La vacunación parece no estar presente en la agenda de los regidores, alcaldes, gobernadores, consejeros y gerentes regionales, congresistas de la república, la vacunación dejó de ser una prioridad política para la gran mayoría de gobiernos locales, regionales, incluso para congresistas de la república.

Esta situación se agrava por el contexto de la pandemia de Covid-19 que ha generado un fuerte impacto en la disminución de las coberturas de vacunación a nivel global. El desafío más importante en este momento es ¿cómo recuperar las brechas de vacunación no sólo con los menores de 1 año, o de 18 meses, o de 6 años? sino también con las niñas, niños y adolescentes que deben recibir vacuna contra difteria y tétanos, y la vacuna contra el VPH, de acuerdo con el Calendario Nacional de Vacunación Regular del Ministerio de Salud Pública y Asistencia Social.

Teniendo en cuenta que ser protegido mediante vacunas que nos inmunicen es un derecho incluido en el derecho a la salud, reconocido por todos los Estados parte de la región latinoamericana y caribeña y por consiguiente deberán adoptar todas las medidas administrativas, legislativas y de otra índole para dar efectividad a los derechos. No se le puede condicionar en ninguna circunstancia, ni por ninguna creencia.

Que, por lo tanto, en Guatemala debe garantizarse de forma universal, para todas y cada una de las niñas y niños, por todas las instituciones públicas de cada Estado en su calidad de garantes y en esa naturaleza y facultades, proveerlo y protegerlo para el bien de la ciudadanía.

El Estado guatemalteco, no sólo el MSPAS debe promover y defender su acceso con calidad y calidez, considerando siempre el que no quede ninguna niña o niño sin esas vacunas por alguna situación de discriminación.

Los sistemas de salud nacionales y en articulación regional, y aun mundial, han impulsado diferentes estrategias para hacer realidad estas metas.

Aun considerando todos los esfuerzos realizados, no se ha logrado que todas y cada una de las niñas y niños tengan garantizado ese derecho. Existen barreras de diferente naturaleza que lo han impedido, comportándose en cada país según sus particularidades:

¿De las niñas y niños que no son cubiertos por las vacunas en Guatemala qué proporción son niñas, niños de origen étnico o con discapacidad y en condiciones de vulnerabilidad? Su supervivencia y desarrollo debe de ser garantizada en todo momento. Su voz y su participación deben ser garantizadas

¿De las niñas, niños y adolescentes que no son cubiertos se debe a que al resto de niñas y niños mayores no se les toma en cuenta como promotores de sus derechos y de salud, no se les consulta y ni se les dan espacios para expresarse y participar?

Entre las limitaciones para mejorar las coberturas de vacunación se identifican:

Políticas: No se ha profundizado sobre el mejoramiento del marco jurídico y de políticas públicas que coloquen como prioridad el cumplimiento universal del derecho de la vacunación durante todo el curso de vida.

Institucionales: la desarticulación y no adecuada coordinación interinstitucional hace que se circunscriba la responsabilidad de las inmunizaciones a los servicios de salud. No se aborda como sistema de salud.

Económicas: la disposición de recursos presupuestarios sigue siendo insuficiente para garantizar cada uno de los componentes que se requieren para garantizar la universalidad.

Sociales: La integración participativa de las comunidades y de organizaciones de madres y padres de familia; así como las de niñas, niños y adolescentes se deja de lado por las instituciones en muchos casos.

Información inadecuada: No existe información clara, certera y oportuna para muchos grupos poblacionales que sobre todo reciben influencia de creencias que desvalorizan y aún niegan los beneficios de la vacunación

Oportunidades perdidas: Aún y cuando existen oportunidades para acceder a la vacunación, no siempre se aprovechan para la protección de la integridad de las niñas, niños y adolescentes.

Sobre estrategias que produzcan resultado relevantes, de impacto y sostenibles

De forma enfática destacamos que la educación e información sobre la vacunación e inmunizaciones debe garantizarse en forma sostenida, permanente, propiciando una cultura de prevención dirigida a niñas, niños y adolescentes, madres y padres de familia, sectores sociales y aún los tomadores de decisión incluyendo historia de la vacunación como medida de protección de la vida y la salud y como responsabilidad de las autoridades públicas.

Educación e información acorde a las lenguas maternas que prevalezcan en cada zona. Potenciar el uso de las redes sociales para informar y retroalimentar la participación ciudadana.

Desarrollar la toma de decisiones, la supervisión, fiscalización, el control social de la vacunación e inmunizaciones a partir de evidencias epidemiológicas y científicas. Exigir la Rendición de Cuentas de las instituciones del Estado y de las autoridades públicas sobre todo los componentes de las políticas públicas y de la administración pública basados en la transparencia y el acceso a la información.

Ejercer el derecho a la exigibilidad de la vacunación ante las autoridades públicas, teniendo en las redes sociales y los informes alternativos de la Convención sobre los Derechos del Niño herramientas para ello y ejercer la vigilancia ciudadana sobre la administración pública y el cumplimiento de responsabilidad de los Estados.

Concertar propuestas y acuerdos políticos entre el Estado y fuerzas políticas, de la sociedad civil para la promoción del derecho a la salud y la vacunación, a partir de la deliberación, el consenso y el seguimiento para el mejoramiento de la aplicación de las políticas públicas.

En ese contexto, es pertinente recordar que la Convención sobre los Derechos del Niño (CDN) consagra en su artículo 24° el derecho al disfrute del más alto nivel posible de salud y a servicios para el tratamiento de las enfermedades y la rehabilitación de la salud.

Para ello establece la obligación de los Estados de asegurar que ningún niño/a sea privado/a de ese derecho, reducir la mortalidad infantil y desarrollar la atención sanitaria preventiva.

En esa línea, el Comité de los Derechos del Niño insta a que se preste especial atención a la mortalidad neonatal, mediante las intervenciones para las infecciones neonatales y la neumonía, entre otros. Para ello, acota que deben realizarse periódicamente estudios de mortalidad perinatal con fines de prevención y rendición de cuentas. Asimismo, destaca la obligación de los Estados de incorporar el principio de interés superior del niño y aplicarlo en todos los procedimientos

legislativos, administrativos y judiciales que, directa o indirectamente, afectan a dichas personas, incluido el gasto público. En adición, señala que la obligación de elevar el interés superior como una consideración primordial resulta crucial cuando los Estados están ponderando las prioridades del gasto en competencia, lo que conlleva consideraciones económicas y de desarrollo; además, indica que niñas/os tienen necesidades específicas en diferentes etapas de su crecimiento y desarrollo, y que el gasto público debe considerar todas las áreas requeridas para que la infancia sobreviva, crezca y se desarrolle[®]. Por lo tanto, corresponde al Ministerio de Salud Pública y Asistencia Social (MSPAS), en su calidad de ente rector en la materia, prever, mediante sus órganos competentes, diversas acciones para la prevención de enfermedades a través de la vacunación

Reconocemos el compromiso, la mística, las iniciativas, el invaluable trabajo de las enfermeras y enfermeros a cargo de las inmunizaciones en Guatemala, que representan un recurso humano muy valioso que muchas veces pone en riesgo hasta su vida y su seguridad por proteger a la población. Reconocemos también los esfuerzos del MSPAS. Pero, los datos nos demuestran que en la mayoría de departamentos no se alcanzan altas coberturas de vacunación, esto incluye la vacunación anticovid-19 en los menores de 6 años.

Guatemala atraviesa por un cambio de gobierno, que debe darles un nuevo y fresco impulso a las campañas de comunicación, promoción y sensibilización sobre el derecho y la importancia de la vacunación. Es importante tener mensajes muy claros, precisos, oportunos sobre los lugares, horarios, días en que se realizará la puesta al día de los esquemas de vacunación.

Desde Voces Ciudadanas alentamos que el gobierno nacional impulse una estrategia intersectorial e intergubernamental (gobiernos locales, departamentales y regionales) conjuntamente con la ciudadanía, organizaciones de base, organizaciones de niñas, niños y adolescentes, ONG's, instituciones públicas y privadas, sociedades médicas científicas, grupos religiosos, medios de comunicación para generar una movilización social por la vacunación. Articular y dinamizar las interacciones, encuentros entre el personal de salud con las organizaciones de la comunidad es clave.

Les invitamos a mirar, escuchar, dialogar y repensar junto con diversos actores de la comunidad, incluidos las niñas, niños y adolescentes en estrategias diferenciadas desde abajo hacia arriba recogiendo qué apoyo se necesita para lograr alcanzar adecuadas coberturas de vacunación de 95% o más por cada provincia tal como lo indica la Organización Mundial de la Salud.

Nos ponemos a disposición del Ministerio de Salud Pública y Asistencia Social de Guatemala, del personal de inmunizaciones para colaborar en la mejora de las coberturas de vacunación y de las organizaciones sociales.

Voces Ciudadanas

Coberturas de vacunación en la primera infancia de la República de Guatemala 2019- 2023





Todos los Estados de las Américas han suscrito tratados y convenios vinculantes, exigibles de derechos humanos (en su cumplimiento a nivel nacional e internacional), entre ellos la Convención de los Derechos del Niño, los Objetivos de Desarrollo Sostenible, la Agenda de Inmunizaciones 2030, el Protocolo de San Salvador de la Organización de Estados Americanos, entre otros.

Se hace necesario trabajar en **Resignificar la Vacunación como un derecho y no como un servicio tradicional de salud.**

Esto quiere decir desde la visión, percepciones, sentires y saberes de los ciudadanos y ciudadanas en un proceso de construcción de diálogo horizontal donde todos los actores son reconocidos en su conocimiento.

Madres y padres de familia, niñas, niños y adolescentes, mujeres embarazadas, personas adultas mayores, personas pertenecientes a grupos de riesgo por su condición de salud y sus familiares, organizaciones de la comunidad:

¿son consultadas sobre las estrategias y mensajes de promoción de la vacunación con sus pares?

¿son consultadas sobre lugares y horarios para la vacunación regular?

¿son escuchadas respecto de su percepción, saberes, desconfianza y temores sobre la vacunación en general o por algunas vacunas en específico?

¿existe una política de rendición de cuentas a la población sobre la vacunación?

| Énfasis como Derecho | Énfasis como Servicio Tradicional de Salud |
|---|--|
| Universalidad, igualdad y no-discriminación | Coberturas, deserción. |
| Integralidad como ser humano, persona y ciudadanas/os | Parcializar al sujeto por el servicio de salud (paciente), el mercado (cliente-consumidor) y por la política (beneficiario). |
| Compromisos y obligatoriedad de los Estados como garantes de los Derechos | Servicios en función de recursos disponibles y abastecimiento. |
| Toma de decisiones a partir de criterios científicos, epidemiológicos y con evidencias | Toma de decisiones a partir de recursos disponibles. |
| Preservación de la salud y la integridad de las ciudadanas/os | Protección del capital humano. |
| Tomar en cuenta a las niñas, niños, adolescentes, mujeres gestantes, adultos mayores y grupos vulnerables | Decisiones entre administradores de la salud |
| Reconocimiento del derecho como parte de su integridad | Adherencia al programa |

En esta lógica, se utiliza la palabra **deserción** para identificar la situación donde una niña, niño, adolescente, no completa su calendario de vacunación.

Desde el Enfoque de Derechos se plantearía que ese término además que implica una toma de decisión consciente por la persona, responsabiliza a las niñas, niños, adolescentes y a sus cuidadores de esta situación y **desresponsabiliza** a las instituciones de gobierno.

¿Cómo cambiará la percepción si en lugar de tasas de deserción, se enunciara tasa de capacidad del sistema para retener a los titulares de los derechos?

SITUACIÓN DE LAS COBERTURAS DE VACUNACIÓN EN < 1 AÑO EDAD

Para la evaluación de las coberturas de vacunación en el menor de 1 año, como un marcador trazador consideraremos la tercera dosis de vacuna oral antipolio (OPV3), dado que tienen el mismo comportamiento para el resto de las vacunas.

Las coberturas de vacunación como país para la vacuna OPV3 se encuentran debajo del 90% en los últimos cinco años (2019-2023), a excepción de los años 2022 y 2021 cuyas coberturas fueron bajas (77.8% y 78.7% respectivamente)



Es probable que no se realice el seguimiento, monitoreo mensual en el primer nivel de atención de salud, observándose alta disminución en las coberturas por cada tipo de vacuna del Esquema Nacional de Vacunación del Ministerio de Salud Pública y Asistencia Social

Las coberturas de vacunación de Refuerzo (OPV1) y el refuerzo (OPV2) se encuentran debajo del 80% (2019-2023).

El acúmulo de niños susceptibles es de 387,501 niños y niñas, siendo mayor a la cohorte de nacidos vivo 2023, lo que epidemiológicamente es calificado como **riesgo muy alto**.

Las coberturas de vacunación OPV3 es heterogénea a nivel de departamentos, sólo 3 departamentos que equivalen al (14%) de departamentos cumplieron con coberturas \geq al 95% (2024)

No se cumple con los indicadores de Vigilancia de Parálisis Flácida Aguda - PFA.

SITUACIÓN DE LAS COBERTURAS DE VACUNACIÓN 01 AÑO DE EDAD

Para evaluación de las coberturas de vacunación, en la edad de 1 año elegimos la primera dosis de la vacuna trivírica (SPR1) contra el sarampión, parotiditis y la rubéola, en los últimos 5 años (2019-2023) la cobertura de vacunación se mantiene de manera sostenida debajo del 90%.

Mientras que para la dosis de refuerzo (segunda dosis) de la vacuna SPR2 que se aplica a los 18 meses se mantienen debajo del 80% en los últimos cinco años (2019 al 2023).



Para mantener la **eliminación** del **sarampión**, se requiere que se alcancen niveles de cobertura vacunal de 95% en todos los niveles administrativos.

Las coberturas de vacunación por departamento son muy heterogéneas.

Estas bajas coberturas vacunales ponen en riesgo que se puedan producir casos importados o autóctonos de sarampión, o de otras enfermedades prevenibles a través de la vacunación.

El acúmulo de niños y niñas susceptibles (que no fueron vacunados) es de 505,327 niños y niñas siendo mayor a la cohorte de nacidos vivos 2023 con un Índice de Riesgo (IR) de 1,37 que representa un riesgo muy alto.

CONCLUSIONES

Las coberturas de vacunación no han alcanzado los resultados deseados en ninguno de los biológicos según el análisis de los últimos cinco años (2019-2023).

Las coberturas de vacunación se mantuvieron relativamente sin cambios desde el 2019 al 2023 para la vacuna OPV3 (3ra dosis de vacuna de antipolio oral) y SPR.

Las coberturas de vacunación son heterogéneas por departamentos.

Las coberturas de vacunación de refuerzo para la OPV y SPR se encuentran debajo del 80%.

El acúmulo de susceptibles para la vacuna OPV3 es de 387,502 menores de 5 años y para la SPR es de 505,327 niños y niñas, con IR mayor a 1, epidemiológicamente se encuentra en riesgo muy alto.

Por las bajas coberturas de vacunación y no cumplimiento de los indicadores de vigilancia, el país se encuentra en riesgo de reintroducción de enfermedades prevenibles por vacunación.

Identificar y priorizar los departamentos y municipios de riesgo por bajas coberturas de vacunación de los últimos 5 años.

Analizar las limitantes que afectan el cumplimiento de las coberturas de vacunación.



Realizar el monitoreo y seguimiento de las vacunas por dosis debiendo ser en forma mensual.

Fortalecer la vigilancia de Enfermedades Inmunoprevenibles.

Programar, elaborar y ejecutar el plan de acción contemple todos los componentes de forma integral para realizar barrido nacional de vacunación tomando como base las evaluaciones de riesgos.



Coberturas de vacunación por tipo de vacuna República de Guatemala 2019 – 2023

COBERTURAS DE VACUNACIÓN POR TIPO DE BIOLÓGICOS Y EDAD, REPÚBLICA GUATEMALA 2019-2023

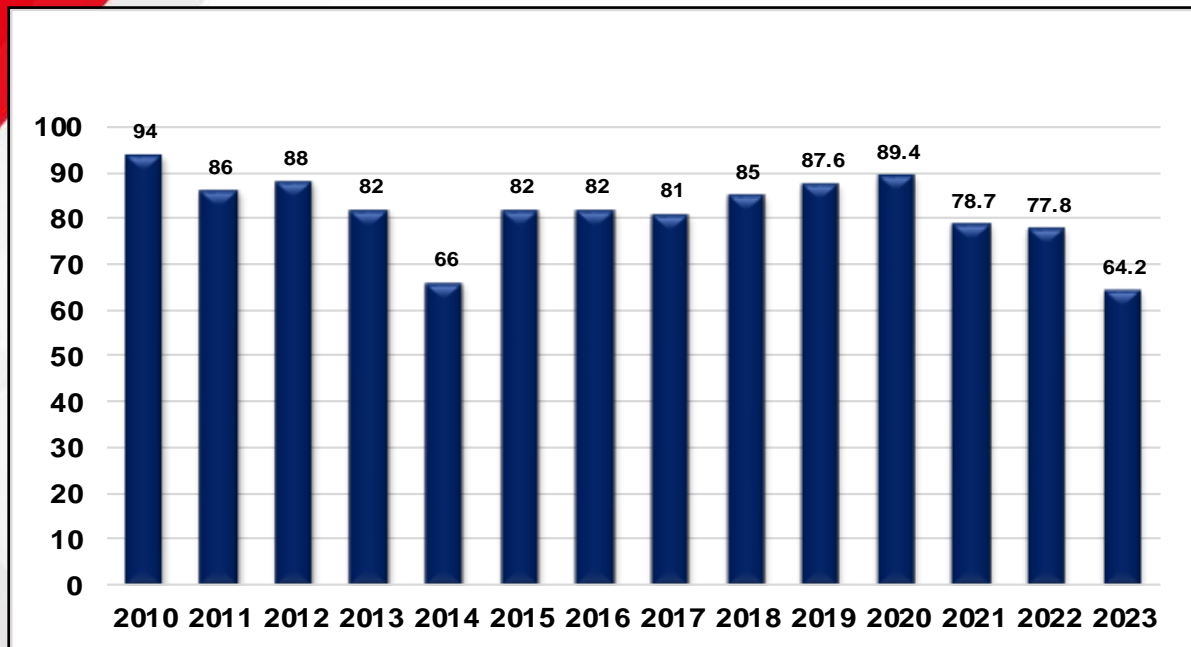
| AÑOS | MENORES DE 01 AÑO | | | | | | | | | | | | 12 A 18 MESES | | | | | 4 A 6 AÑOS | |
|------|---------------------------------|--------|------------------------|------------------------|---------------|--------------|-----------|-----------|-----------|-----------|-----------|-----------|---------------|---------------|--------|----------|----------|------------|----------|
| | Hepatitis B (antes 24 horas) | BCG | POLIO | | | PENTAVALENTE | | | ROTAVIRUS | | NEUMOCOCO | | SPR 1 | REF NEUMOCOCO | SPR2 | REF1 OPV | REF1 DPT | REF2 OPV | REF2 DPT |
| | | | 1ra dosis Polio (IPV), | 2da dosis Polio (IPV), | 3ra dosis OPV | 1ra dosis | 2da dosis | 3ra dosis | 1ra dosis | 2da dosis | 1ra dosis | 2da dosis | 1 AÑO | 1 AÑO | 18 M | 18M | 18M | | |
| | Cob(%) | Cob(%) | Cob(%) | Cob(%) | Cob(%) | Cob(%) | Cob(%) | Cob(%) | Cob(%) | Cob(%) | Cob(%) | Cob(%) | Cob(%) | Cob(%) | Cob(%) | Cob(%) | Cob(%) | Cob(%) | |
| 2023 | 78.00 | 88.3 | 94.2 | 89.3 | 83.6 | 93.9 | 88.9 | 83.2 | 93.6 | 86.3 | 93.9 | 88.4 | 88.1 | 87.00 | 77.00 | 77.1 | 77 | 76.2 | 75.9 |
| 2022 | 76.8 | 87.4 | 94 | 88.1 | 77.8 | 94.3 | 88.7 | 81.4 | 98.4 | 81.5 | 96.1 | 89.4 | 85.8 | 86.4 | 71.1 | 68 | 72.2 | 67 | 70.7 |
| 2021 | 75.2 | 84.6 | 90.6 | 84.3 | 78.7 | 90.8 | 84.5 | 79.7 | 76.5 | 64.4 | 84.6 | 71.1 | 88.5 | 79 | 78.8 | 78.5 | 79 | 70.1 | 70.8 |
| 2020 | 78.6 | 93.2 | 101 | 96.9 | 89.4 | 100.2 | 96.1 | 90.3 | 99.5 | 92.6 | 97.8 | 93 | 89.2 | 86.5 | 79.4 | 80.5 | 80.4 | 76.1 | 76.3 |
| 2019 | 70.00 | 89.9 | 93.6 | 90.5 | 87.6 | 96.2 | 92.9 | 88.4 | 95.6 | 90 | 95.9 | 92.1 | 89.6 | 87.7 | 77.9 | 79 | 78.7 | 74.6 | 74.8 |

Fuente: <https://tableros.mspas.Gob.gt/vacunacionesquemaregular/>

Elaborado por: Iniciativa Regional Voces Ciudadanas

| Leyenda: Cobertura de Vacunación (Enero a diciembre) | |
|--|----------------|
| (0 - 79.99%) | Baja cobertura |
| (80 - 94.99%) | En proceso |
| (95 - 100%) | Adecuada |
| (100.01% - a mas) | Sobre meta |

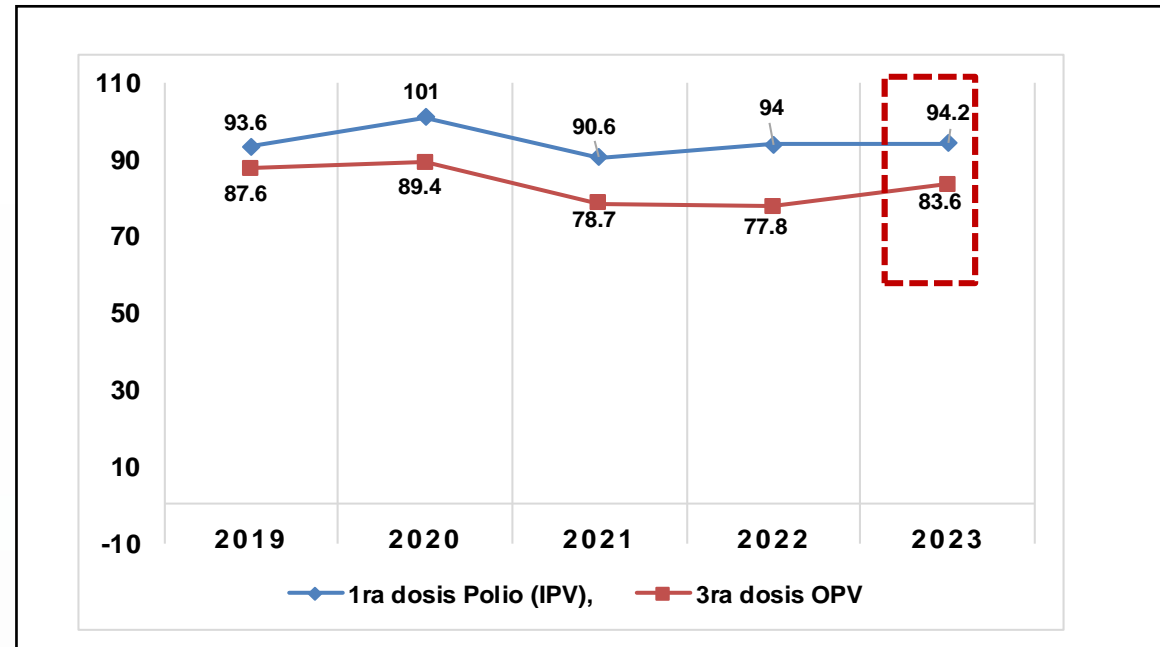
COBERTURA DE LA VACUNA OPV3 EN EL MENOR 1 AÑO DE EDAD, POR AÑO, REPÚBLICA DE GUATEMALA 2010-2023



Fuente: <https://tableros.mspas.Gob.gt/vacunacionesquemaregular/>

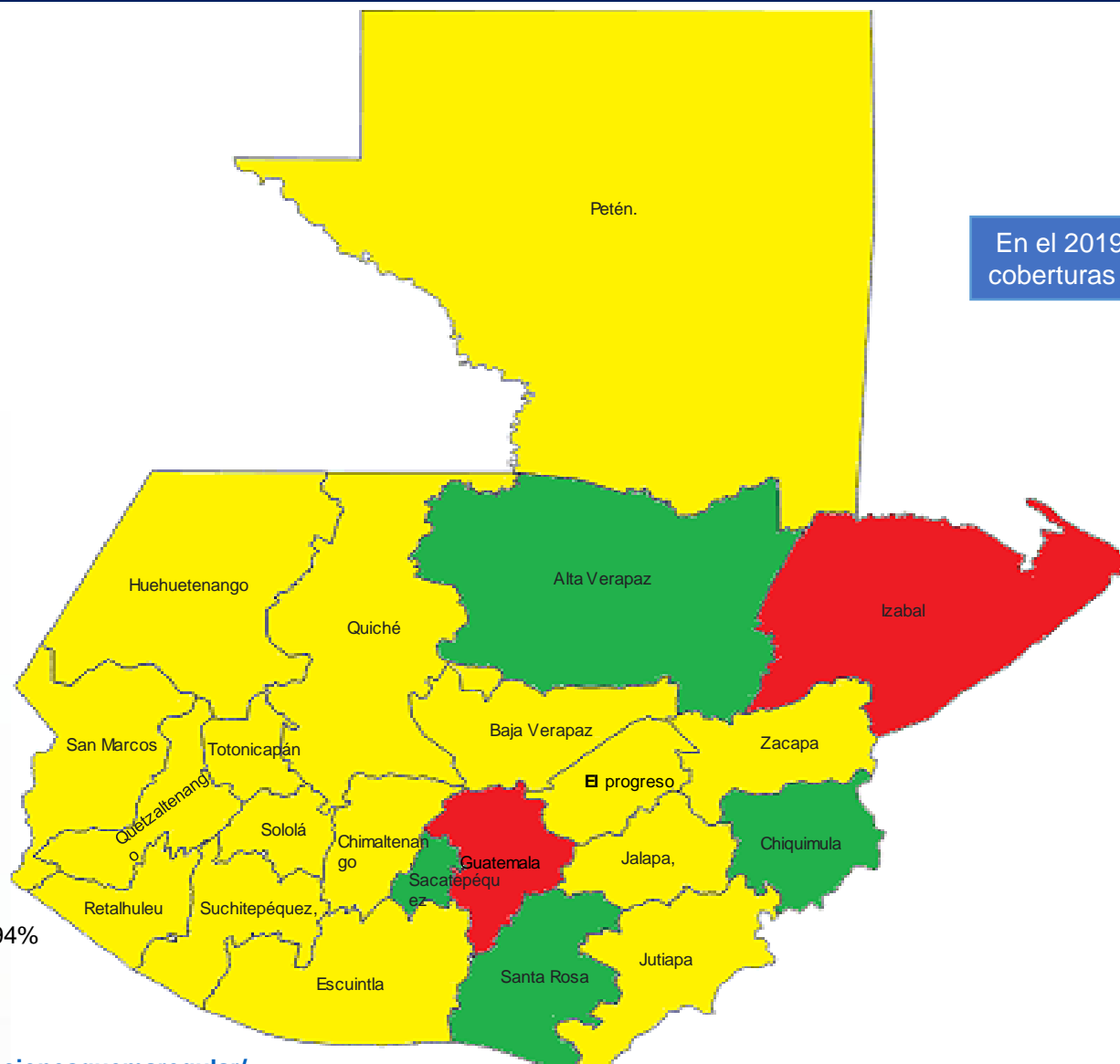
Elaborado por: Iniciativa Regional Voces Ciudadanas

COMPORTAMIENTO DE LA COBERTURA DE VACUNACIÓN CONTRA LA POLIOMIELITIS 1RA Y 3RA DOSIS EN EL MENOR 1 AÑO, POR AÑO, REPÚBLICA GUATEMALA 2019-2023



El comportamiento de las coberturas de vacunación entre la primera y tercera dosis de la OPV, es muy irregular existiendo una disminución que oscila entre los rangos de 11.6%, 11.9%, 16,2% y 7.5% entre los niños que accedieron a la primera dosis y no recibieron la 3ra dosis, siendo la más alta en el año 2022.

COBERTURA DE LA VACUNA OPV3 EN EL MENOR DE 1 AÑO POR DEPARTAMENTOS, REPÚBLICA DE GUATEMALA 2019



En el 2019, se evidencia 2 departamentos con coberturas < 80%

73% (16) departamentos con coberturas de 80 a 94%
 18% (4) departamentos coberturas ≥ 95%
 9% (2) departamentos con coberturas < 80%

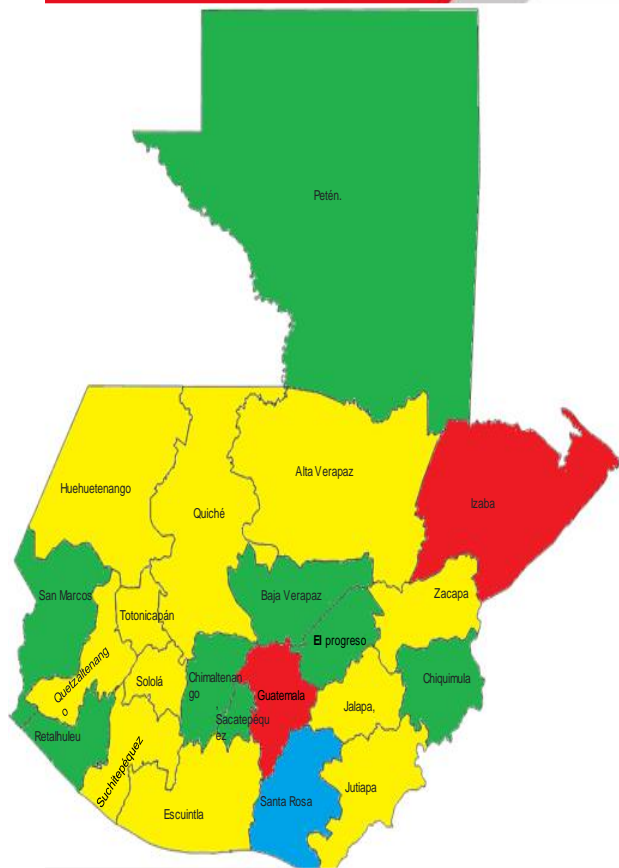
| Leyenda: Cobertura de Vacunación (Enero a diciembre) | |
|--|----------------|
| (0 - 79.99%) | Baja cobertura |
| (80 - 94.99%) | En proceso |
| (95 - 100%) | Adecuada |
| (100.01% - a mas) | Sobre meta |

Fuente: <https://tableros.mspas.Gob.gt/vacunacionesquemaregular/>

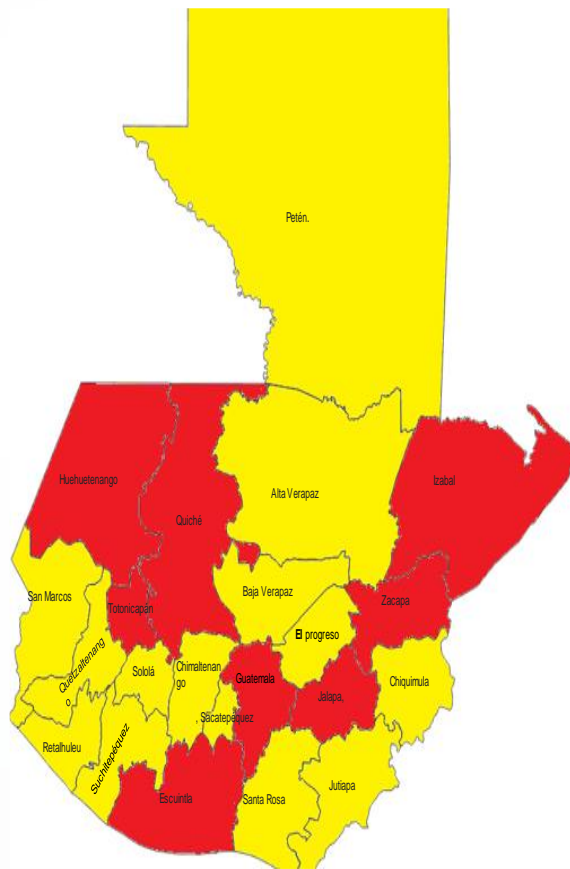
Elaborado por: Iniciativa Regional Voces Ciudadanas

COBERTURA DE LA VACUNA OPV3 EN EL MENOR 1 AÑO POR DEPARTAMENTOS, REPÚBLICA DE GUATEMALA 2020-2023

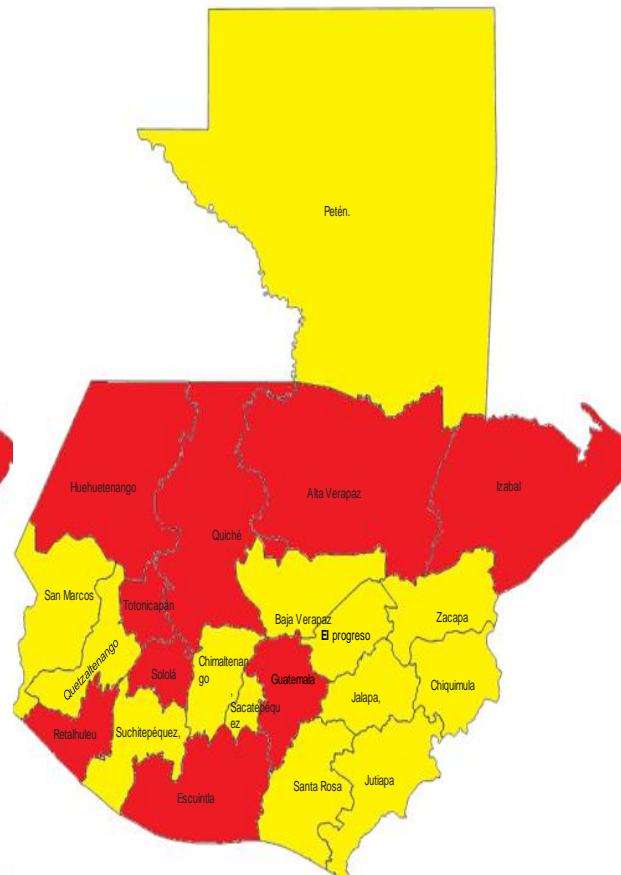
2020



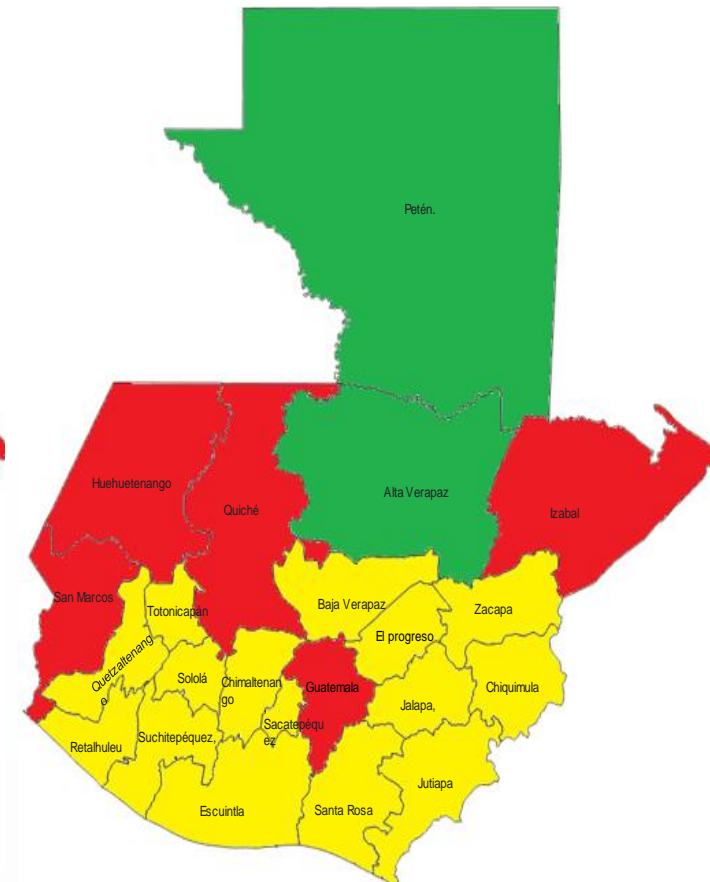
2021



2022



2023



50%(11) departamentos con coberturas de 80 a 94%
36% (8) departamentos coberturas ≥ 95%
 9% (2) departamentos con coberturas < 80%
 5% (1) departamento coberturas ≥100.01 a mas

64% (14) departamentos con coberturas de 80 a 94%
36% (8) de los departamentos tienen coberturas < 80%

El 59%(13) departamentos con coberturas de 80 a 94.99%
El 41% (9) departamentos con coberturas < 80%

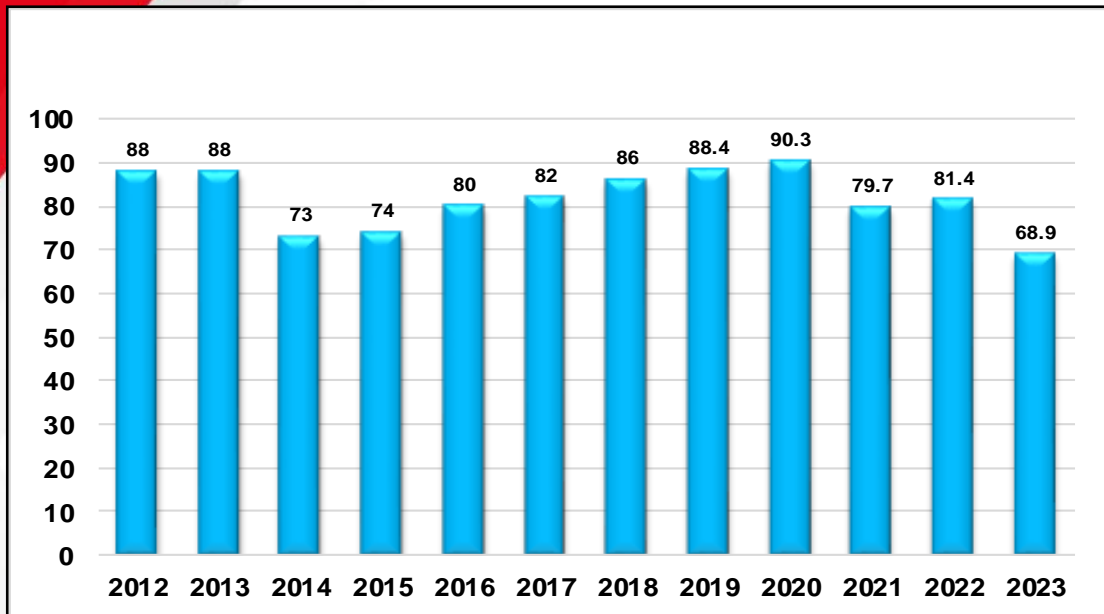
El 68% (15) departamentos con coberturas de 80 a 94.99%
 El 23% (5) departamentos con coberturas < 80%
El 9% (2) departamentos con coberturas ≥ 95%

Fuente: <https://tableros.mspas.Gob.gt/vacunacionesquemaregular/>
 Elaborado por: Iniciativa Regional Voces Ciudadanas

En los años 2021 y 2022, se evidencia una caída en las coberturas de vacunación con más departamentos por <80%

| Legenda: Cobertura de Vacunación (Enero a diciembre) | |
|--|----------------|
| (0 - 79.99%) | Baja cobertura |
| (80 - 94.99%) | En proceso |
| (95 - 100%) | Adecuada |
| (100.01% - a mas) | Sobre meta |

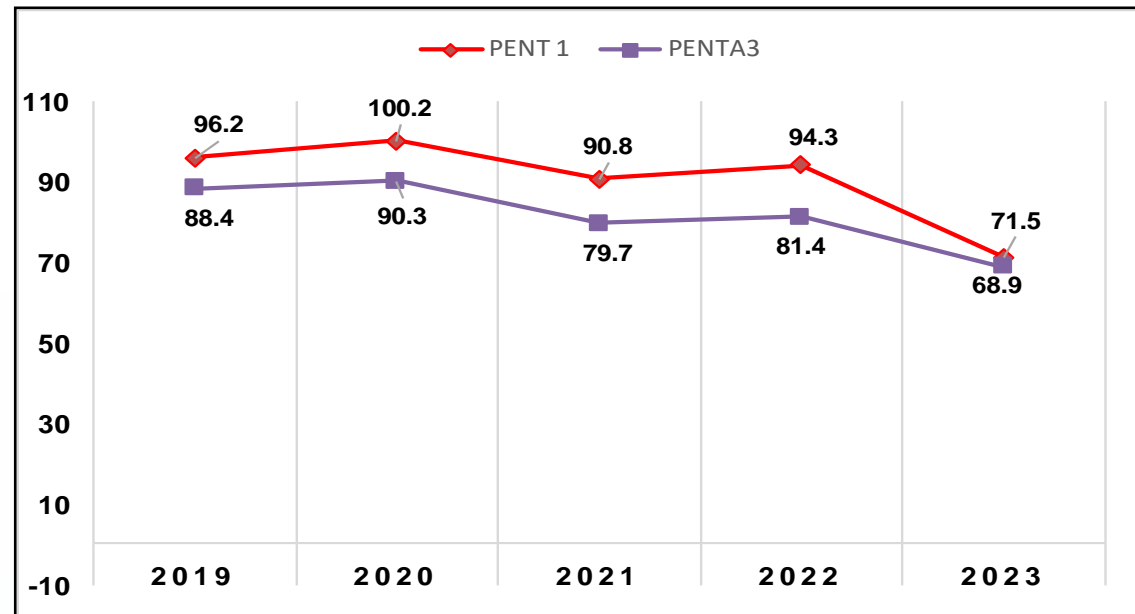
COBERTURA DE VACUNACIÓN PENTA3 EN EL MENOR 1 AÑO, POR AÑO, REPÚBLICA GUATEMALA 2019-2023



Fuente: <https://tableros.mspas.Gob.gt/vacunacionesquemaregular/>

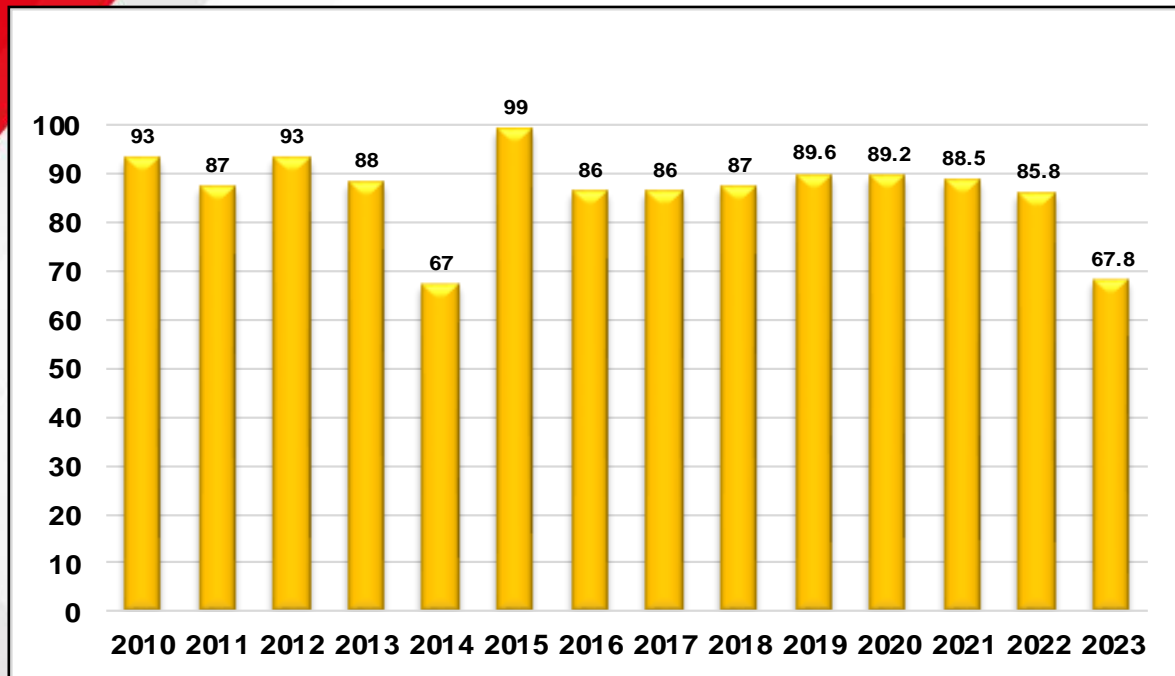
Elaborado por: Iniciativa Regional Voces Ciudadanas

COMPORTAMIENTO DE LA COBERTURA DE LA VACUNA PENTAVALENTE 1RA Y 3RA DOSIS EN EL MENOR 1 AÑO, POR AÑO, REPÚBLICA GUATEMALA 2019-2023



En el comportamiento de las coberturas de vacunación entre la primera y tercera dosis de la PENTAVALENTE 3, se observa disminución entre 7.8%, 9.9%, 11.1%, 12.9% y 2.6% (2019, 2020, 2021, 2022 y 2023) entre la 1ra y 3ra dosis, por lo que podemos inferir que se tuvo dificultades para realizar el seguimiento de los niños y niñas.

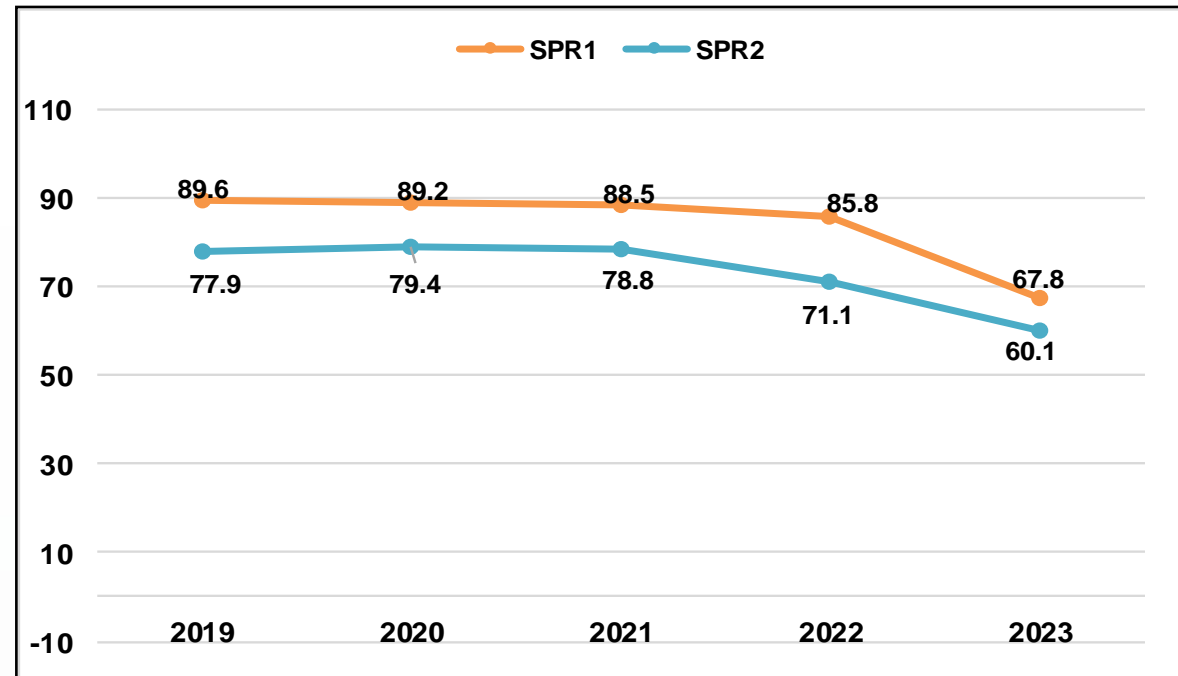
COMPORTAMIENTO DE LA COBERTURA DE LA VACUNA SPR1 EN 1 AÑO DE EDAD, POR AÑO, REPÚBLICA DE GUATEMALA 2010-2023



Fuente: <https://tableros.mspas.Gob.gt/vacunacionesquemaregular/>

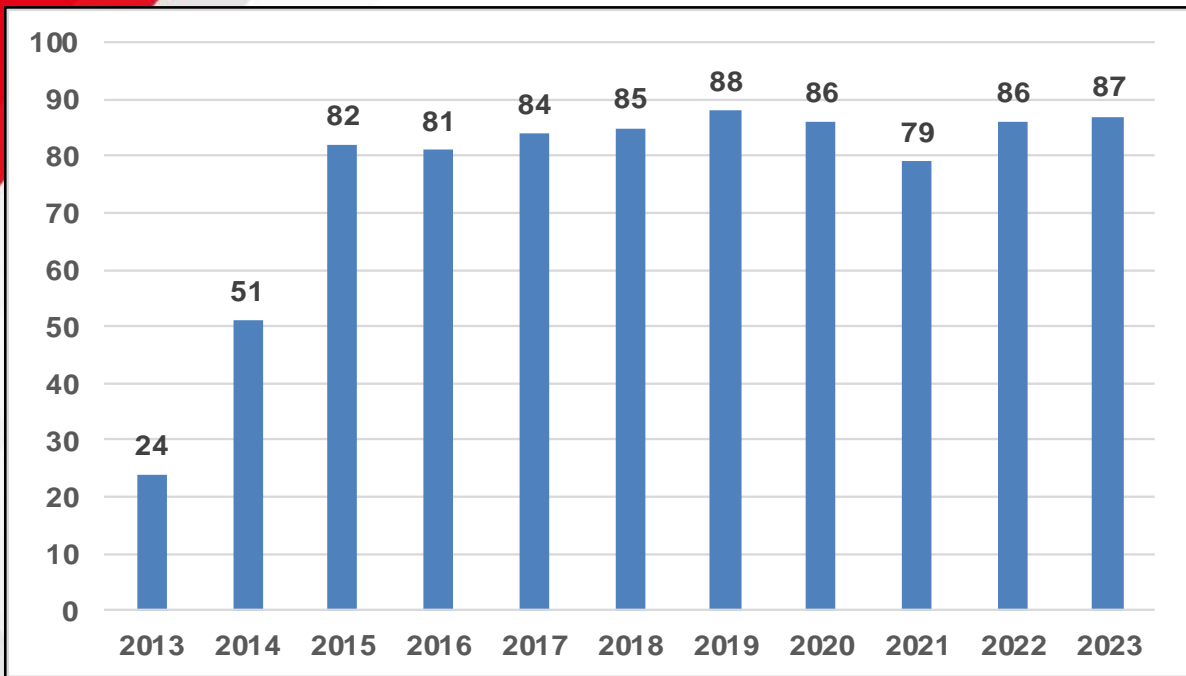
Elaborado por: Iniciativa Regional Voces Ciudadanas

COMPORTAMIENTO DE LA COBERTURA DE LA VACUNA SPR1 Y SPR2 EN 1 AÑO DE EDAD, POR AÑO, REPÚBLICA DE GUATEMALA 2019-2023



Se observa una diferencia de comportamiento de las coberturas de vacunación entre la primera y segunda dosis de la SPR con una disminución en puntos porcentuales con rangos de 11,7%, 9,8%, 9,7%, 14,7% y 7,7% (2019, 2020, 2021, 2022 y 2023), siendo mayor en el 2022, por lo que existe el riesgo de aparición de brotes de sarampión en el país.

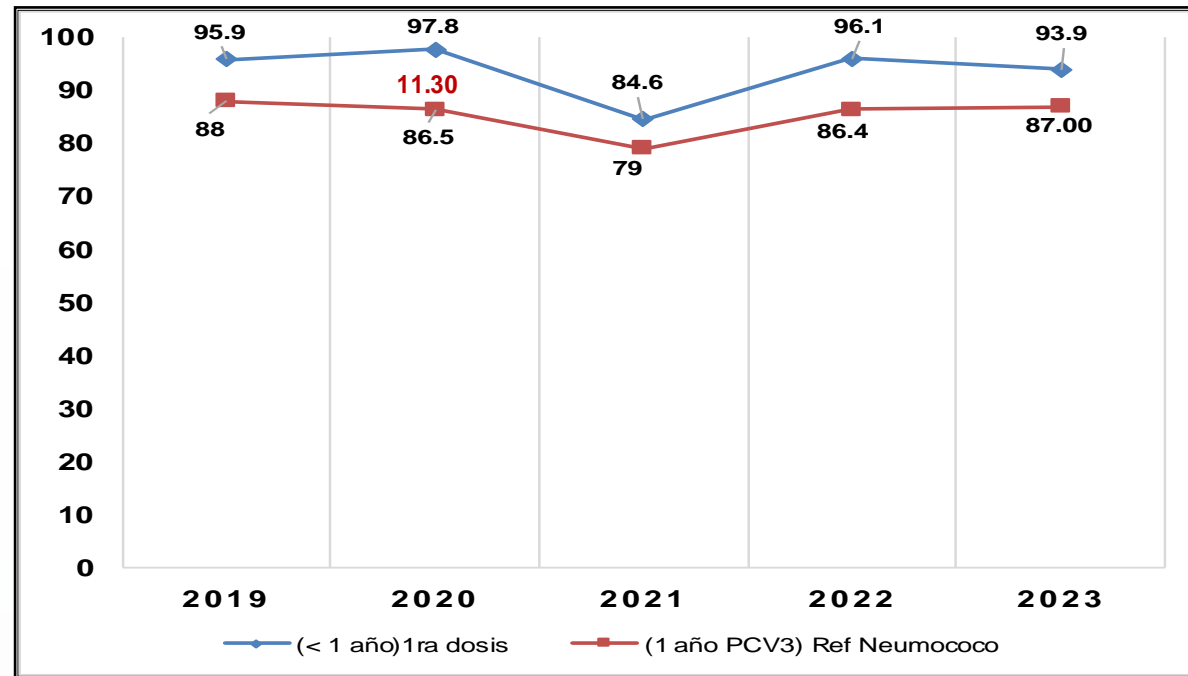
COBERTURA DE LA VACUNA DE REF. NEUMOCOCO (PCV3) EN 1 AÑO DE EDAD, REPÚBLICA DE GUATEMALA 2013-2023



Fuente: Unidad Integral de Inmunización Familiar FG/IM informes de países conjuntos OPS-OMS-UNICEFF (JRF) actualizados (JRF) por última vez el 11 de enero de 2023 y <https://tableros.mspas.gob.gt/vacunacionesquemaregular>

Elaborado por: Iniciativa Regional Voces Ciudadanas

COMPORTAMIENTO DE LA COBERTURA DE NEUMOCOCO 1RA DOSIS Y REF. NEUMOCOCO EN 1 AÑO DE EDAD, REPÚBLICA DE GUATEMALA 2019-2023

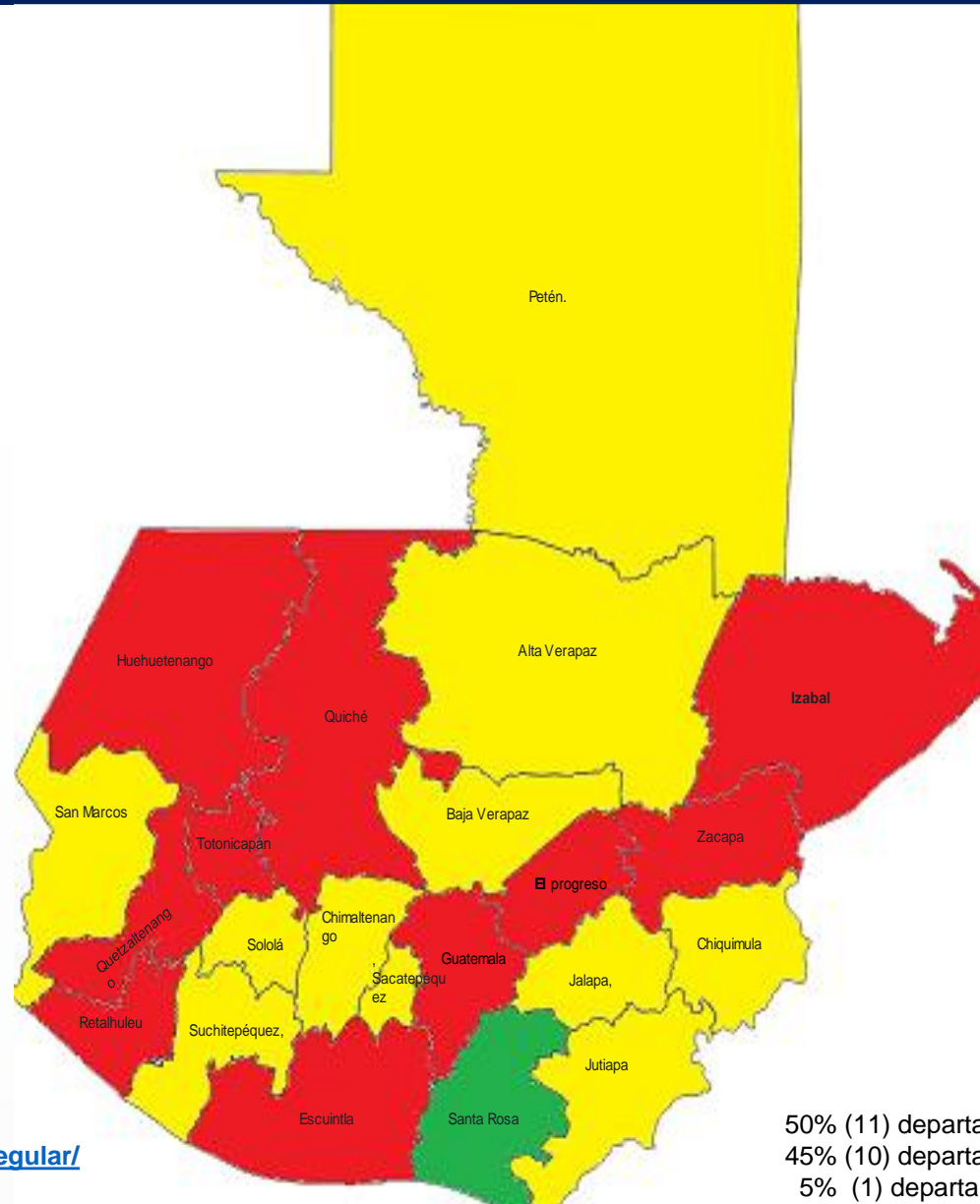


Fuente: <https://tableros.mspas.Gob.gt/vacunacionesquemaregular/>

Elaborado por: Iniciativa Regional Voces Ciudadanas

El comportamiento de las coberturas de vacunación entre la primera dosis y el refuerzo de Neumococo (PCV3) entre el año 2019 al 2023 disminuyeron en 2% y 1% para la 1ra dosis y el refuerzo de neumococo (PCV3); sin embargo, podemos observar la mayor disminución en fue en el año 2020.

COBERTURA DE LA VACUNA SPR2 EN EL GRUPO DE EDAD 1 AÑO POR DEPARTAMENTOS, REPÚBLICA DE GUATEMALA 2019



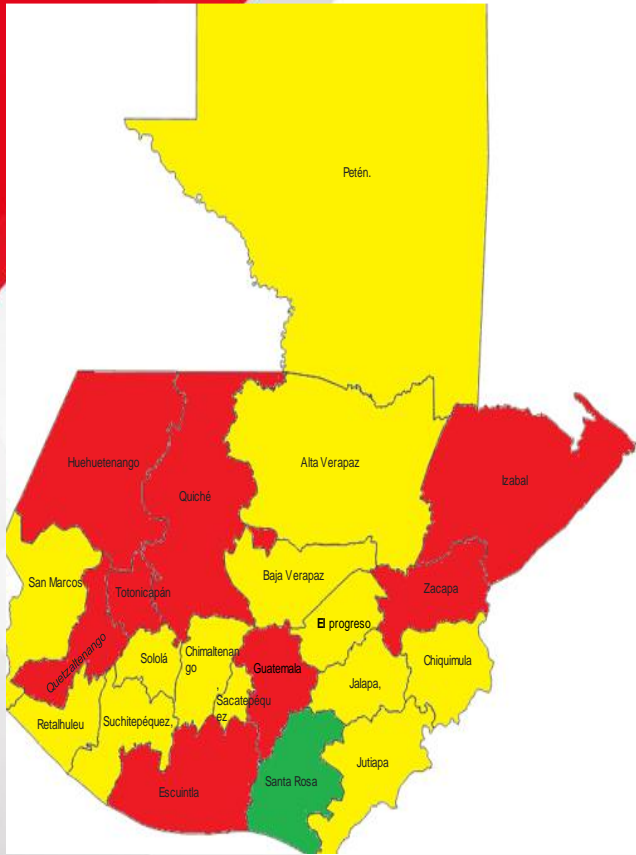
| Leyenda: Cobertura de Vacunación (Enero a diciembre) | |
|---|----------------|
| (0 - 79.99%) | Baja cobertura |
| (80 - 94.99%) | En proceso |
| (95 - 100%) | Adecuada |
| (100.01% - a mas) | Sobre meta |

50% (11) departamentos con coberturas de 80 a 94%
 45% (10) departamentos con coberturas < 80%
 5% (1) departamentos coberturas ≥ 95%

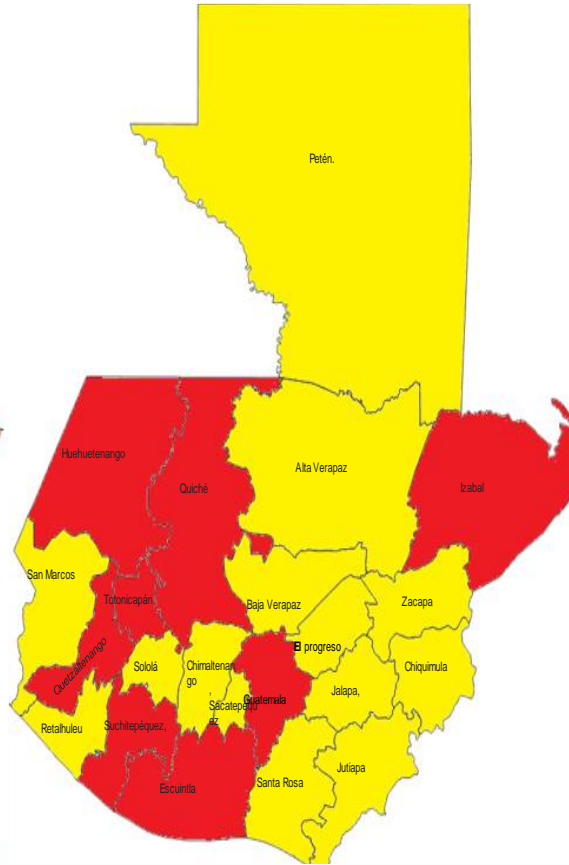
Fuente: <https://tableros.mspas.Gob.gt/vacunacionesquemaregular/>
 Elaborado por: Iniciativa Regional Voces Ciudadanas

COBERTURA DE LA VACUNA SPR2 EN EL GRUPO ETARIO 1 AÑO, POR DEPARTAMENTOS, REPÚBLICA DE GUATEMALA 2020-2023

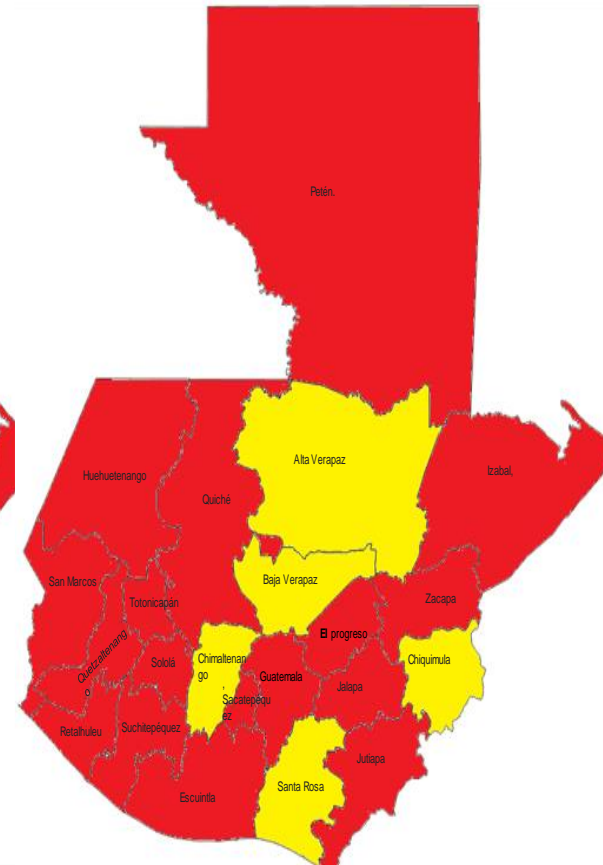
2020



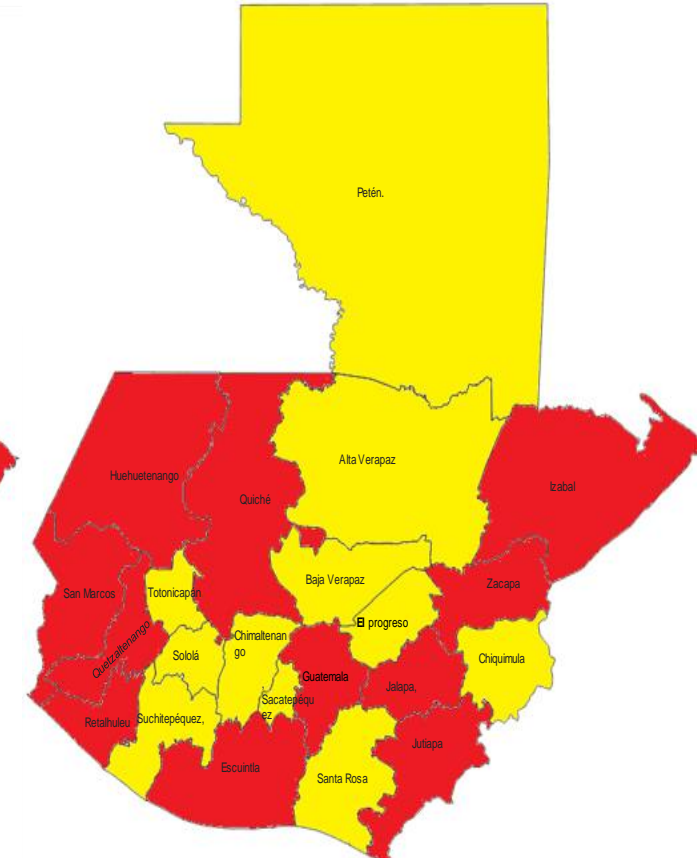
2021



2022



2023



59% (13) departamentos con coberturas de 80 a 94%
 36% (8) departamentos con coberturas < 80%
 5% (1) departamentos coberturas ≥ 95%

64% (14) departamentos con coberturas de 80 a 94%
 36% (8) departamentos con coberturas < 80%

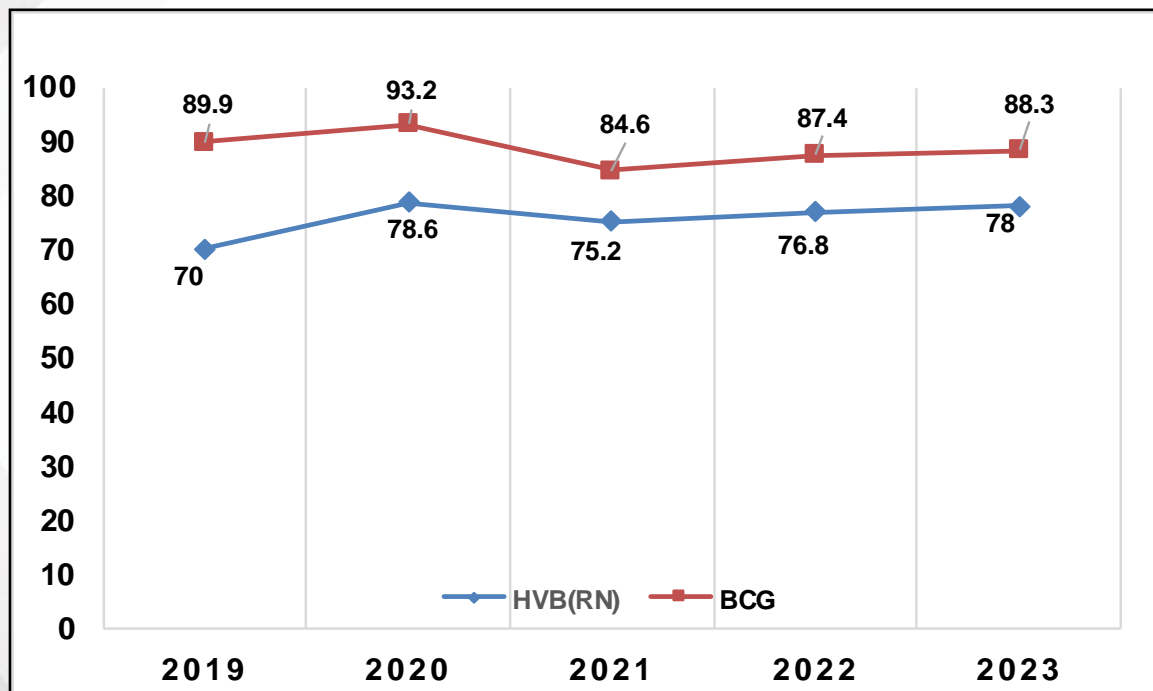
77% (17) departamentos con coberturas < 80%
 23% (5) departamentos con coberturas de 80 a 94%

50% (11) departamentos con coberturas de 80 a 94%
 50% (11) departamentos con coberturas < 80%

Fuente: <https://tableros.mspas.Gob.gt/vacunacionesquemaregular/>
 Elaborado por: Iniciativa Regional Voces Ciudadanas

En el 2019, registran 10 departamentos con coberturas debajo del 80%, incrementándose a 17 departamentos en el 2022

COMPORTAMIENTO DE LA COBERTURA DE VACUNACIÓN DE LA HEPATITIS B Y BCG EN EL RECIÉN NACIDO, POR AÑO, REPÚBLICA DE GUATEMALA 2019-2023



Fuente: <https://tableros.mspas.Gob.gt/vacunacionesquemaregular/>

Elaborado por: Iniciativa Regional Voces Ciudadanas

Porcentaje de vacunación en niños y niñas en el RN con vacunación BCG (formas graves de tuberculosis) es un indicador trazador de las coberturas de vacunación en la población en este grupo de edad.

Las coberturas de vacunación con BCG en niños y niñas RN en los años 2019 al 2023 presentaron una cobertura inferior al 90% y para la vacuna HvB (Hepatitis B) debajo del 80%.

Es importante señalar que la cobertura de vacunación con BCG y HvB tiene mucha relación con la atención del parto, en los hospitales y maternos infantiles, esto explica que muchos municipios tengan coberturas superiores al 100% y que otros municipios tengan coberturas bajas, siendo necesario evaluar la cobertura con una mirada global a nivel departamental.

COBERTURA DE VACUNACIÓN OPV3 POR ALGUNOS DEPARTAMENTOS CON COBERTURAS DE VACUNACIÓN < 80% 2019-2023

| AÑOS | 2023 | 2022 | 2021 | 2020 | 2019 |
|-------------------------|----------------|----------------|----------------|----------------|----------------|
| DEPARTAMENTOS | COBERTURA OPV3 | COBERTURA OPV3 | COBERTURA OPV3 | COBERTURA OPV3 | COBERTURA OPV3 |
| GUATEMALA NOR ORIENTE | 76.7 | 72.2 | 77.3 | | 78.8 |
| HEHUETENANGO | 75.2 | 77.0 | 78.7 | | |
| GUATEMALA NOR OCCIDENTE | 73.4 | 67.5 | 71.6 | 77.5 | 74.3 |
| GUATEMALA SUR | 72.8 | 57.1 | 70.8 | | 79.3 |
| GUATEMALA CENTRAL | 68.7 | 68.7 | 59 | 66.9 | 70.7 |
| IZABAL | 65.2 | 59.5 | 52.7 | 57.2 | 74.2 |
| SOLOLÁ | | 79.7 | | | |
| PETÉN NORTE | | 78.8 | 76.0 | | |
| TOTONICAPÁN | | 75.3 | 74.2 | | |
| QUICHÉ | 78.1 | 74.1 | 74.6 | | |
| ALTO VERAPAZ | | 73.7 | | | |
| RETALHULEU | | 72.6 | | | |
| ESCUINTLA | | 71.3 | 78.8 | | |
| JALAPA | | | 77.5 | | |
| ZACAPA | | | 77.5 | | |
| SAN MARCOS | 77.8 | | | | |

Es importante plantear nuevas estrategias y abordajes para incrementar las coberturas de vacunación contra la poliomielitis, con la meta ***de alcanzar cobertura de vacunación \geq 95% por distrito, provincia y departamento*** a fin de mantener la eliminación de esta enfermedad.

En esta tabla observamos 10 departamentos que consecutivamente tienen coberturas debajo del 80% desde el año 2019 al 2023.

Para el 2023 el departamento de San Marcos se sumó al grupo de departamentos con coberturas por debajo del 80%.

Fuente: <https://tableros.mspas.Gob.gt/vacunacionesquemaregular/>

Elaborado por: Iniciativa Regional Voces Ciudadanas

Cálculo del número de susceptibles a Vacuna antipolio República de Guatemala 2019-2023

| PAIS | Total población < 1 año 2019-2023 | Total vacunados OPV 3 2019-2023 | TOTAL NIÑOS | | | Indice riesgo | Riesgo por acúmulo de susceptibles |
|-----------|-----------------------------------|---------------------------------|--------------|----------------|-------------|---------------|------------------------------------|
| | | | No vacunados | No inmunizados | Suceptibles | | |
| Guatemala | 1,869,623 | 1,560,128 | 309,495 | 78006 | 387,501 | 1.05 | Muy alto riesgo |

Fuente: <https://tableros.mspas.Gob.gt/vacunacionesquemaregular/>

Elaborado por: Iniciativa Regional Voces Ciudadanas

| LEYENDA | |
|------------------------|---------------|
| Estratificación del IR | |
| Rojo | IR > 1 |
| Amarillo | IR 0.8 a 0.99 |
| Verde | IR 0. a 0.79 |

La cobertura de la vacuna OPV3 en menores de 1 año se mantienen entre los rangos de 64% y 89% (2019-2023), teniendo en cuenta que la vacuna OPV tiene una efectividad 95%.

Se debe lograr una tasa de cobertura de vacunación >95%, asimismo, asegurar que las dosis de refuerzo 1 y 2 sean una prioridad.

El número de acúmulo de niños susceptibles para la vacuna OPV3 en niños y niñas es de 387,501 siendo mayor a la cohorte de nacidos vivos del 2023, con IR 1.05 epidemiológicamente calificado como **muy alto riesgo**. Estos resultados se deben a las bajas coberturas de vacunación siendo un mayor riesgo que podría producir la propagación de la poliomielitis.

El virus de la vacuna oral pueden recuperar su capacidad de producir la enfermedad, por lo tanto, el programa de Inmunizaciones debería focalizar las actividades de vacunación en los departamentos provincias distritos y localidades que según análisis de riesgo se intensifique la actividad de vacunación.

Cálculo del número de susceptibles a la vacuna de sarampión, rubéola y parotiditis República de Guatemala 2019-2023

| PAIS | Total población 1 año 2019-2023 | Total vacunados SPR2 2019-2023 | TOTAL NIÑOS | | | Indice riesgo | Riesgo por acúmulo de susceptibles |
|-----------|---------------------------------|--------------------------------|--------------|----------------|-------------|---------------|------------------------------------|
| | | | No vacunados | No inmunizados | Suceptibles | | |
| Guatemala | 1,872,512 | 1,439,142 | 433,370 | 71957 | 505,327 | 1.37 | Muy alto riesgo |

Fuente: <https://tableros.mspas.Gob.gt/vacunacionesquemaregular/>
 Elaborado por: Iniciativa Regional Voces Ciudadanas

La cobertura de la vacunación SPR2 de 1 año de edad se mantienen entre los rangos de 79% y 60% (2019-2023), teniendo en cuenta que la vacuna SPR tiene una efectividad 95%.

El aumento de la población susceptible como resultado de las bajas cobertura de vacunación se convierte en un mayor riesgo para la población infantil, para la enfermedad del sarampión, siendo 505,327 niños y niñas susceptibles siendo mayor a la cohorte de nacidos vivos 2023 con un IR (1,37), epidemiológicamente el riesgo es muy alto.



DEPARTAMENTO ALTA VERAPAZ 2019-2023

COBERTURAS DE VACUNACIÓN POR TIPO DE BIOLÓGICOS Y EDAD, DEPARTAMENTO DE ALTA VERAPAZ 2019-2023

| AÑOS | MENORES DE 01 AÑO | | | | | | | | | | | | 12 A 18MESES | | | | |
|------|---------------------------------|--------|-------------------------|-------------------------|---------------|--------------|-----------|-----------|-----------|-----------|-----------|-----------|--------------|---------------|--------|----------|----------|
| | Hepatitis B (antes 24 horas) | BCG | POLIO | | | PENTAVALENTE | | | ROTAVIRUS | | NEUMOCOCO | | SPR 1 | REF NEUMOCOCO | SPR2 | REF1 OPV | REF1 DPT |
| | | | 1ra dosis Polio (fIPV), | 2da dosis Polio (fIPV), | 3ra dosis OPV | 1ra dosis | 2da dosis | 3ra dosis | 1ra dosis | 2da dosis | 1ra dosis | 2da dosis | 1 AÑO | 1 AÑO | 18 M | 18M | 18M |
| | Cob(%) | Cob(%) | Cob(%) | Cob(%) | Cob(%) | Cob(%) | Cob(%) | Cob(%) | Cob(%) | Cob(%) | Cob(%) | Cob(%) | Cob(%) | Cob(%) | Cob(%) | Cob(%) | Cob(%) |
| 2023 | 94.9 | 108.8 | 111.6 | 106.8 | 99.7 | 109.9 | 104.1 | 97.4 | 109.4 | 101.2 | 109.1 | 102.5 | 99.1 | 98 | 90.8 | 88 | 88.6 |
| 2022 | 80.2 | 95.5 | 102.5 | 94 | 73.7 | 103.8 | 97.6 | 86.6 | 114.5 | 81.6 | 109.6 | 101.7 | 97.4 | 96.7 | 80.2 | 70.1 | 80.7 |
| 2021 | 77.6 | 91.5 | 98.5 | 92.7 | 86.7 | 98.1 | 92.5 | 86.9 | 67.8 | 59.2 | 81.8 | 76.4 | 95.4 | 53.3 | 88.3 | 86 | 86.9 |
| 2020 | 72.8 | 104.8 | 105.7 | 100.3 | 93.2 | 106.1 | 101.3 | 95.8 | 104.4 | 94.7 | 90.6 | 85.1 | 93.7 | 81.9 | 86.5 | 86.2 | 85.5 |
| 2019 | 66.0 | 103.8 | 99.8 | 97.2 | 95.2 | 101 | 98.7 | 94.9 | 100 | 95.4 | 100 | 97.2 | 97.9 | 95.6 | 88.7 | 88 | 87.1 |

Fuente: <https://tableros.mspas.Gob.gt/vacunacionesquemaregular/>
 Elaborado por: Iniciativa Regional Voces Ciudadanas

| Leyenda: Cobertura de Vacunación (Enero a diciembre) | |
|--|----------------|
| (0 - 79.99%) | Baja cobertura |
| (80 - 94.99%) | En proceso |
| (95 - 100%) | Adecuada |
| (100.01% - a mas) | Sobre meta |



DEPARTAMENTO BAJA VERAPAZ 2019-2023

COBERTURAS DE VACUNACIÓN POR TIPO DE BIOLÓGICOS Y EDAD, DEPARTAMENTO DE BAJA VERAPAZ 2019-2023

| AÑOS | MENORES DE 01 AÑO | | | | | | | | | | | | 12 A 18 MESES | | | | | 4 A 6 AÑOS | |
|------|---------------------------------|--------|------------------------|------------------------|---------------|--------------|-----------|-----------|-----------|-----------|-----------|-----------|---------------|---------------|--------|----------|----------|------------|----------|
| | Hepatitis B (antes 24 horas) | BCG | POLIO | | | PENTAVALENTE | | | ROTAVIRUS | | NEUMOCOCO | | SPR 1 | REF NEUMOCOCO | SPR2 | REF1 OPV | REF1 DPT | REF2 OPV | REF2 DPT |
| | | | 1ra dosis Polio (IPV), | 2da dosis Polio (IPV), | 3ra dosis OPV | 1ra dosis | 2da dosis | 3ra dosis | 1ra dosis | 2da dosis | 1ra dosis | 2da dosis | 1 AÑO | 1 AÑO | 18 M | 18M | 18M | | |
| | Cob(%) | Cob(%) | Cob(%) | Cob(%) | Cob(%) | Cob(%) | Cob(%) | Cob(%) | Cob(%) | Cob(%) | Cob(%) | Cob(%) | Cob(%) | Cob(%) | Cob(%) | Cob(%) | Cob(%) | Cob(%) | Cob(%) |
| 2023 | 94.9 | 108.8 | 111.6 | 106.8 | 99.7 | 109.9 | 104.1 | 97.4 | 109.4 | 101.2 | 109.1 | 102.5 | 99.1 | 98 | 90.8 | 88 | 88.6 | 87.4 | 86.6 |
| 2022 | 80.2 | 95.5 | 102.5 | 94 | 73.7 | 103.8 | 97.6 | 86.6 | 114.5 | 81.6 | 109.6 | 101.7 | 97.4 | 96.7 | 80.2 | 70.1 | 80.7 | 69.5 | 77.6 |
| 2021 | 77.6 | 91.5 | 98.5 | 92.7 | 86.7 | 98.1 | 92.5 | 86.9 | 67.8 | 59.2 | 81.8 | 76.4 | 95.4 | 53.3 | 88.3 | 86 | 86.9 | 75 | 75.4 |
| 2020 | 72.8 | 104.8 | 105.7 | 100.3 | 93.2 | 106.1 | 101.3 | 95.8 | 104.4 | 94.7 | 90.6 | 85.1 | 93.7 | 81.9 | 86.5 | 86.2 | 85.5 | 83.5 | 83.8 |
| 2019 | 66.0 | 103.8 | 99.8 | 97.2 | 95.2 | 101 | 98.7 | 94.9 | 100 | 95.4 | 100 | 97.2 | 97.9 | 95.6 | 88.7 | 88 | 87.1 | 87.5 | 87 |

Fuente: <https://tableros.mspas.Gob.gt/vacunacionesquemaregular/>

Elaborado por: Iniciativa Regional Voces Ciudadanas

| Leyenda: Cobertura de Vacunación (Enero a diciembre) | |
|--|----------------|
| (0 - 79.99%) | Baja cobertura |
| (80 - 94.99%) | En proceso |
| (95 - 100%) | Adecuada |
| (100.01% - a mas) | Sobre meta |



DEPARTAMENTO CHIMALTENANGO 2019-2023

COBERTURAS DE VACUNACIÓN POR TIPO DE BIOLÓGICOS Y EDAD, DEPARTAMENTO DE CHIMALTENANGO 2019-2023

| AÑOS | MENORES DE 01 AÑO | | | | | | | | | | | | 12 A 18 MESES | | | | | 4 A 6 AÑOS | |
|------|---------------------------------|--------|------------------------|------------------------|---------------|--------------|-----------|-----------|-----------|-----------|-----------|-----------|---------------|---------------|--------|----------|----------|------------|----------|
| | Hepatitis B (antes 24 horas) | BCG | POLIO | | | PENTAVALENTE | | | ROTAVIRUS | | NEUMOCOCO | | SPR 1 | REF NEUMOCOCO | SPR2 | REF1 OPV | REF1 DPT | REF2 OPV | REF2 DPT |
| | | | 1ra dosis Polio (IPV), | 2da dosis Polio (IPV), | 3ra dosis OPV | 1ra dosis | 2da dosis | 3ra dosis | 1ra dosis | 2da dosis | 1ra dosis | 2da dosis | 1 AÑO | 1 AÑO | 18 M | 18M | 18M | | |
| | Cob(%) | Cob(%) | Cob(%) | Cob(%) | Cob(%) | Cob(%) | Cob(%) | Cob(%) | Cob(%) | Cob(%) | Cob(%) | Cob(%) | Cob(%) | Cob(%) | Cob(%) | Cob(%) | Cob(%) | Cob(%) | |
| 2023 | 82.8 | 90.1 | 92.3 | 90.8 | 89.7 | 92.1 | 90.8 | 88.2 | 91.8 | 89 | 92.8 | 92.2 | 92.9 | 90.7 | 86.9 | 88.2 | 89.8 | 86.6 | 86.5 |
| 2022 | 86.8 | 93.2 | 96.5 | 92.6 | 88.1 | 96.5 | 92.5 | 88.7 | 96 | 90 | 96.5 | 92.5 | 91.2 | 91.3 | 83.9 | 85.8 | 86.6 | 83.3 | 84 |
| 2021 | 89.2 | 96 | 96 | 91.5 | 90 | 95.8 | 91.4 | 89.2 | 95.7 | 96 | 95.6 | 95.1 | 95.5 | 90.7 | 90.1 | 89.2 | 89.9 | 85.6 | 85.7 |
| 2020 | 92.6 | 100.4 | 104.6 | 102.8 | 98.7 | 103.6 | 102 | 99 | 103.1 | 100 | 103.6 | 102 | 96.2 | 96.6 | 91.6 | 91.6 | 91.5 | 90.2 | 90.2 |
| 2019 | 86 | 93 | 95.4 | 93.6 | 91.9 | 97.7 | 95.3 | 92.2 | 97.3 | 93.6 | 97.9 | 95.3 | 93.4 | 92.9 | 88.9 | 89.7 | 89.4 | 85.9 | 86.1 |

Fuente: <https://tableros.mspas.Gob.gt/vacunacionesquemaregular/>

Elaborado por: Iniciativa Regional Voces Ciudadanas

| Leyenda: Cobertura de Vacunación (Enero a diciembre) | |
|--|----------------|
| (0 - 79.99%) | Baja cobertura |
| (80 - 94.99%) | En proceso |
| (95 - 100%) | Adecuada |
| (100.01% - a mas) | Sobre meta |



DEPARTAMENTO CHIQUIMULA 2019-2023



COBERTURAS DE VACUNACIÓN POR TIPO DE BIOLÓGICOS Y EDAD, DEPARTAMENTO DE CHIQUIMULA 2019-2023

| AÑOS | MENORES DE 01 AÑO | | | | | | | | | | | | 12 A 18 MESES | | | | | 4 A 6 AÑOS | |
|------|---------------------------------|--------|------------------------|------------------------|---------------|--------------|-----------|-----------|------------|-----------|-----------|-----------|---------------|---------------|--------|----------|----------|------------|----------|
| | Hepatitis B (antes 24 horas) | BCG | POLIO | | | PENTAVALENTE | | | ROTA VIRUS | | NEUMOCOCO | | SPR 1 | REF NEUMOCOCO | SPR2 | REF1 OPV | REF1 DPT | REF2 OPV | REF2 DPT |
| | | | 1ra dosis Polio (IPV), | 2da dosis Polio (IPV), | 3ra dosis OPV | 1ra dosis | 2da dosis | 3ra dosis | 1ra dosis | 2da dosis | 1ra dosis | 2da dosis | 1 AÑO | 1 AÑO | 18 M | 18M | 18M | | |
| | Cob(%) | Cob(%) | Cob(%) | Cob(%) | Cob(%) | Cob(%) | Cob(%) | Cob(%) | Cob(%) | Cob(%) | Cob(%) | Cob(%) | Cob(%) | Cob(%) | Cob(%) | Cob(%) | Cob(%) | Cob(%) | Cob(%) |
| 2023 | 84.2 | 105.1 | 99 | 96.3 | 91.4 | 99.1 | 96.1 | 91.1 | 99.7 | 94 | 99.7 | 95.4 | 96.6 | 95.4 | 89.8 | 89.5 | 89.1 | 88.7 | 88.9 |
| 2022 | 83.9 | 91.3 | 100.3 | 96.3 | 86.9 | 99.7 | 95.8 | 91.3 | 104.7 | 88.2 | 100.4 | 96.1 | 93.1 | 92.9 | 82.1 | 75.9 | 82.1 | 75.2 | 81 |
| 2021 | 84.9 | 99.5 | 98.4 | 92.8 | 90.6 | 99.1 | 93.9 | 88.7 | 77.1 | 58.9 | 99 | 97.5 | 99.6 | 89.7 | 91.7 | 87 | 91.5 | 84.2 | 84.6 |
| 2020 | 86 | 107.8 | 106.7 | 104.1 | 99.4 | 106.9 | 103.7 | 100.4 | 106.6 | 101.1 | 105.2 | 100.8 | 97.4 | 95.5 | 94 | 93.3 | 94 | 89.9 | 90.1 |
| 2019 | 72.1 | 104.7 | 100.6 | 100.1 | 97.7 | 102.1 | 101.6 | 98.4 | 101.3 | 99.5 | 101.5 | 100.6 | 97.7 | 96.9 | 87.9 | 88.9 | 88.6 | 86.6 | 86.5 |

Fuente: <https://tableros.mspas.Gob.gt/vacunacionesquemaregular/>
 Elaborado por: Iniciativa Regional Voces Ciudadanas

| Leyenda: Cobertura de Vacunación (Enero a diciembre) | |
|--|----------------|
| (0 - 79.99%) | Baja cobertura |
| (80 - 94.99%) | En proceso |
| (95 - 100%) | Adecuada |
| (100.01% - a mas) | Sobre meta |



DEPARTAMENTO EL PROGRESO 2019-2023

COBERTURAS DE VACUNACIÓN POR TIPO DE BIOLÓGICO Y EDAD, DEPARTAMENTO DE EL PROGRESO 2019-2023

| AÑOS | MENORES DE 01 AÑO | | | | | | | | | | | | 12 A 18 MESES | | | | | 4 A 6 AÑOS | |
|--------|---------------------------------|--------|------------------------|------------------------|---------------|--------------|-----------|-----------|------------|-----------|-----------|-----------|---------------|---------------|--------|----------|----------|------------|----------|
| | Hepatitis B (antes 24 horas) | BCG | POLIO | | | PENTAVALENTE | | | ROTA VIRUS | | NEUMOCOCO | | SPR 1 | REF NEUMOCOCO | SPR2 | REF1 OPV | REF1 DPT | REF2 OPV | REF2 DPT |
| | | | 1ra dosis Polio (IPV), | 2da dosis Polio (IPV), | 3ra dosis OPV | 1ra dosis | 2da dosis | 3ra dosis | 1ra dosis | 2da dosis | 1ra dosis | 2da dosis | 1 AÑO | 1 AÑO | 18 M | 18M | 18M | | |
| Cob(%) | Cob(%) | Cob(%) | Cob(%) | Cob(%) | Cob(%) | Cob(%) | Cob(%) | Cob(%) | Cob(%) | Cob(%) | Cob(%) | Cob(%) | Cob(%) | Cob(%) | Cob(%) | Cob(%) | Cob(%) | Cob(%) | |
| 2023 | 84.2 | 105.1 | 99 | 96.3 | 91.4 | 99.1 | 96.1 | 91.1 | 99.7 | 94 | 99.7 | 95.4 | 96.6 | 95.4 | 89.8 | 89.5 | 89.1 | 88.7 | 88.9 |
| 2022 | 83.9 | 91.3 | 100.3 | 96.3 | 86.9 | 99.7 | 95.8 | 91.3 | 104.7 | 88.2 | 100.4 | 96.1 | 93.1 | 92.9 | 82.1 | 75.9 | 82.1 | 75.2 | 81 |
| 2021 | 84.9 | 99.5 | 98.4 | 92.8 | 90.6 | 99.1 | 93.9 | 88.7 | 77.1 | 58.9 | 99 | 97.5 | 99.6 | 89.7 | 91.7 | 87 | 91.5 | 84.2 | 84.6 |
| 2020 | 86 | 107.8 | 106.7 | 104.1 | 99.4 | 106.9 | 103.7 | 100.4 | 106.6 | 101.1 | 105.2 | 100.8 | 97.4 | 95.5 | 94 | 93.3 | 94 | 89.9 | 90.1 |
| 2019 | 72.1 | 104.7 | 100.6 | 100.1 | 97.7 | 102.1 | 101.6 | 98.4 | 101.3 | 99.5 | 101.5 | 100.6 | 97.7 | 96.9 | 87.9 | 88.9 | 88.6 | 86.6 | 86.5 |

Fuente: <https://tableros.mspas.Gob.gt/vacunacionesquemaregular/>
 Elaborado por: Iniciativa Regional Voces Ciudadanas

| Leyenda: Cobertura de Vacunación (Enero a diciembre) | |
|--|----------------|
| (0 - 79.99%) | Baja cobertura |
| (80 - 94.99%) | En proceso |
| (95 - 100%) | Adecuada |
| (100.01% - a mas) | Sobre meta |



DEPARTAMENTO ESCUINTLA 2019-2023

COBERTURAS DE VACUNACIÓN POR TIPO DE BIOLÓGICOS Y EDAD, DEPARTAMENTO ESCUINTLA 2019-2023

| AÑOS | MENORES DE 01 AÑO | | | | | | | | | | | | 12 A 18 MESES | | | | | 4 A 6 AÑOS | |
|------|---------------------------------|------|------------------------|------------------------|---------------|--------------|-----------|-----------|-----------|-----------|-----------|-----------|---------------|---------------|--------|----------|----------|------------|----------|
| | Hepatitis B (antes 24 horas) | BCG | POLIO | | | PENTAVALENTE | | | ROTAVIRUS | | NEUMOCOCO | | SPR 1 | REF NEUMOCOCO | SPR2 | REF1 OPV | REF1 DPT | REF2 OPV | REF2 DPT |
| | | | 1ra dosis Polio (IPV), | 2da dosis Polio (IPV), | 3ra dosis OPV | 1ra dosis | 2da dosis | 3ra dosis | 1ra dosis | 2da dosis | 1ra dosis | 2da dosis | 1 AÑO | 1 AÑO | 18 M | 18M | 18M | | |
| | | | Cob(%) | Cob(%) | Cob(%) | Cob(%) | Cob(%) | Cob(%) | Cob(%) | Cob(%) | Cob(%) | Cob(%) | Cob(%) | Cob(%) | Cob(%) | Cob(%) | Cob(%) | | |
| 2023 | 51.0 | 65.3 | 96 | 89 | 80.6 | 96.3 | 89 | 80.3 | 95.7 | 85.1 | 95.6 | 88.3 | 88.8 | 85.7 | 69.9 | 77.6 | 77.3 | 72.1 | 71.8 |
| 2022 | 48.9 | 58.4 | 90.3 | 82.4 | 71.3 | 91.1 | 84 | 74.9 | 97.4 | 76.7 | 94.8 | 87.1 | 83.7 | 86 | 64.6 | 67.6 | 72.4 | 64.3 | 68 |
| 2021 | 48.3 | 55.3 | 90.2 | 83 | 78.8 | 91.9 | 84.6 | 79.6 | 75.4 | 64.4 | 78.7 | 69 | 91.8 | 58.4 | 76.3 | 76.4 | 76.7 | 71.9 | 73.1 |
| 2020 | 51.4 | 61.9 | 104.7 | 96.5 | 84.9 | 104.8 | 97.9 | 87.4 | 103.2 | 92.3 | 102.9 | 94.7 | 90.4 | 87.2 | 74.9 | 80.7 | 81.3 | 77.2 | 77.6 |
| 2019 | 36.2 | 52.5 | 93.7 | 90.9 | 85.5 | 97.2 | 94.1 | 86.9 | 96.1 | 89.3 | 96 | 92.7 | 93.1 | 88.1 | 72.8 | 76.3 | 75.5 | 72.5 | 73.3 |

Fuente: <https://tableros.mspas.Gob.gt/vacunacionesquemaregular/>
 Elaborado por: Iniciativa Regional Voces Ciudadanas

| Leyenda: Cobertura de Vacunación (Enero a diciembre) | |
|--|----------------|
| (0 - 79.99%) | Baja cobertura |
| (80 - 94.99%) | En proceso |
| (95 - 100%) | Adecuada |
| (100.01% - a mas) | Sobre meta |



DEPARTAMENTO GUATEMALA:

- GUATEMALA CENTRAL
- GUATEMALA NOR OCCIDENTE
- GUATEMALA NOR ORIENTE
- GUATEMALA SUR

2019 – 2023



COBERTURAS DE VACUNACIÓN POR TIPO DE BIOLÓGICOS, Y EDAD, DEPARTAMENTO DE GUATEMALA: **GUATEMALA CENTRAL** 2019-2023

| AÑOS | MENORES DE 01 AÑO | | | | | | | | | | | | 12 A 18 MESES | | | | | 4 A 6 AÑOS | |
|------|---------------------------------|--------|------------------------|------------------------|---------------|--------------|-----------|-----------|------------|-----------|-----------|-----------|---------------|---------------|--------|----------|----------|------------|----------|
| | Hepatitis B (antes 24 horas) | BCG | POLIO | | | PENTAVALENTE | | | ROTA VIRUS | | NEUMOCOCO | | SPR 1 | REF NEUMOCOCO | SPR2 | REF1 OPV | REF1 DPT | REF2 OPV | REF2 DPT |
| | | | 1ra dosis Polio (IPV), | 2da dosis Polio (IPV), | 3ra dosis OPV | 1ra dosis | 2da dosis | 3ra dosis | 1ra dosis | 2da dosis | 1ra dosis | 2da dosis | 1 AÑO | 1 AÑO | 18 M | 18M | 18M | | |
| | Cob(%) | Cob(%) | Cob(%) | Cob(%) | Cob(%) | Cob(%) | Cob(%) | Cob(%) | Cob(%) | Cob(%) | Cob(%) | Cob(%) | Cob(%) | Cob(%) | Cob(%) | Cob(%) | Cob(%) | Cob(%) | |
| 2023 | 122.8 | 125.00 | 78.8 | 72.3 | 68.7 | 77.1 | 71.8 | 68.5 | 78.5 | 70 | 78 | 71.4 | 73.2 | 71.2 | 53.3 | 56 | 57.5 | 50.4 | 51.2 |
| 2022 | 120.7 | 121.00 | 77.4 | 69.5 | 68.7 | 77.6 | 70.5 | 68.9 | 77.4 | 67.8 | 78.3 | 73.6 | 75.3 | 70.7 | 54.4 | 57.4 | 68.2 | 49.6 | 50.2 |
| 2021 | 101.3 | 104.9 | 65.6 | 61.7 | 59 | 65.8 | 62 | 59.1 | 66.1 | 59.9 | 66.3 | 61.7 | 64.6 | 60 | 50.1 | 52.2 | 52.6 | 42.7 | 42.8 |
| 2020 | 109.8 | 118.3 | 80.5 | 75.4 | 66.9 | 79.1 | 74.3 | 67.5 | 78.4 | 71.4 | 79.9 | 74.4 | 66.2 | 64.7 | 46.7 | 51.2 | 51.3 | 42.7 | 42.8 |
| 2019 | 125.3 | 140.9 | 74.5 | 73.1 | 70.7 | 78.3 | 75.1 | 71.7 | 78.1 | 72.5 | 79 | 75.1 | 72 | 69.9 | 55.7 | 60.2 | 60.5 | 50.7 | 51.3 |

Fuente: <https://tableros.mspas.Gob.gt/vacunacionesquemaregular/>
 Elaborado por: Iniciativa Regional Voces Ciudadanas

| Leyenda: Cobertura de Vacunación (Enero a diciembre) | |
|---|----------------|
| (0 - 79.99%) | Baja cobertura |
| (80 - 94.99%) | En proceso |
| (95 - 100%) | Adecuada |
| (100.01% - a mas) | Sobre meta |

COBERTURAS DE VACUNACIÓN POR TIPO DE BIOLÓGICOS Y EDAD, DEPARTAMENTO DE GUATEMALA: **GUATEMALA NOR OCCIDENTE** 2019-2023

| AÑOS | MENORES DE 01 AÑO | | | | | | | | | | | | 12 A 18 MESES | | | | | 4 A 6 AÑOS | |
|------|---------------------------------|--------|------------------------|------------------------|---------------|--------------|-----------|-----------|-----------|-----------|-----------|-----------|---------------|---------------|--------|----------|----------|------------|----------|
| | Hepatitis B (antes 24 horas) | BCG | POLIO | | | PENTAVALENTE | | | ROTAVIRUS | | NEUMOCOCO | | SPR 1 | REF NEUMOCOCO | SPR2 | REF1 OPV | REF1 DPT | REF2 OPV | REF2 DPT |
| | | | 1ra dosis Polio (IPV), | 2da dosis Polio (IPV), | 3ra dosis OPV | 1ra dosis | 2da dosis | 3ra dosis | 1ra dosis | 2da dosis | 1ra dosis | 2da dosis | 1 AÑO | 1 AÑO | 18 M | 18M | 18M | | |
| | Cob(%) | Cob(%) | Cob(%) | Cob(%) | Cob(%) | Cob(%) | Cob(%) | Cob(%) | Cob(%) | Cob(%) | Cob(%) | Cob(%) | Cob(%) | Cob(%) | Cob(%) | Cob(%) | Cob(%) | Cob(%) | Cob(%) |
| 2023 | 37.8 | 47 | 85.6 | 80.5 | 73.4 | 85.8 | 81.2 | 73.8 | 85.1 | 77.2 | 86.6 | 81.4 | 77.2 | 78.1 | 58.6 | 59.9 | 59.9 | 59.3 | 59.3 |
| 2022 | 43.5 | 52.3 | 88 | 81.6 | 67.5 | 88.1 | 81.6 | 71.6 | 90 | 77.6 | 90.4 | 85 | 72.2 | 75.9 | 57.9 | 52.8 | 59 | 48.3 | 53.9 |
| 2021 | 42.6 | 48.6 | 84.2 | 78.6 | 71.6 | 84.5 | 78.5 | 71.9 | 77.4 | 66.4 | 78.4 | 66.9 | 78.5 | 64.2 | 64.7 | 65.2 | 65.1 | 55.9 | 56 |
| 2020 | 42.8 | 51.3 | 94.1 | 89.8 | 77.5 | 93 | 87.6 | 78.8 | 91.9 | 83.1 | 92.5 | 87 | 77 | 76.2 | 58.9 | 60.7 | 60.6 | 56.3 | 56.5 |
| 2019 | 40.3 | 52.6 | 87.2 | 79.6 | 74.3 | 90.6 | 83.7 | 75.8 | 89.9 | 80.8 | 90.7 | 83.1 | 74.9 | 72.4 | 59.6 | 60.4 | 60.7 | 51 | 52.6 |

Fuente: <https://tableros.mspas.Gob.gt/vacunacionesquemaregular/>
 Elaborado por: Iniciativa Regional Voces Ciudadanas

| Leyenda: Cobertura de Vacunación (Enero a diciembre) | |
|--|----------------|
| (0 - 79.99%) | Baja cobertura |
| (80 - 94.99%) | En proceso |
| (95 - 100%) | Adecuada |
| (100.01% - a mas) | Sobre meta |

COBERTURAS DE VACUNACIÓN POR TIPO DE BIOLÓGICOS, Y EDAD, DEPARTAMENTO DE GUATEMALA: **GUATEMALA NOR ORIENTE** 2019-2023

| AÑOS | MENORES DE 01 AÑO | | | | | | | | | | | | 12 A 18 MESES | | | | | 4 A 6 AÑOS | |
|------|---------------------------------|--------|------------------------|------------------------|---------------|--------------|-----------|-----------|-----------|-----------|-----------|-----------|---------------|---------------|--------|----------|----------|------------|----------|
| | Hepatitis B (antes 24 horas) | BCG | POLIO | | | PENTAVALENTE | | | ROTAVIRUS | | NEUMOCOCO | | SPR 1 | REF NEUMOCOCO | SPR2 | REF1 OPV | REF1 DPT | REF2 OPV | REF2 DPT |
| | | | 1ra dosis Polio (IPV), | 2da dosis Polio (IPV), | 3ra dosis OPV | 1ra dosis | 2da dosis | 3ra dosis | 1ra dosis | 2da dosis | 1ra dosis | 2da dosis | 1 AÑO | 1 AÑO | 18 M | 18M | 18M | | |
| | Cob(%) | Cob(%) | Cob(%) | Cob(%) | Cob(%) | Cob(%) | Cob(%) | Cob(%) | Cob(%) | Cob(%) | Cob(%) | Cob(%) | Cob(%) | Cob(%) | Cob(%) | Cob(%) | Cob(%) | Cob(%) | |
| 2023 | 43.3 | 55.4 | 93 | 86.8 | 76.7 | 93.2 | 86.9 | 76.9 | 92.5 | 83.2 | 93.7 | 87.3 | 82 | 82 | 61.6 | 64.7 | 64.8 | 63 | 63.1 |
| 2022 | 41.8 | 53.5 | 90.4 | 82.3 | 72.2 | 90.5 | 82.2 | 72.3 | 98.4 | 78.7 | 91 | 82.7 | 76.5 | 76.5 | 62 | 63.2 | 63.5 | 59 | 59.2 |
| 2021 | 36.7 | 48 | 88.5 | 83.2 | 77.3 | 88.8 | 83.2 | 77.3 | 68.1 | 57.4 | 87.2 | 82.1 | 86.4 | 75.8 | 69 | 70.5 | 70.7 | 62 | 61.8 |
| 2020 | 47.3 | 59.3 | 103.9 | 93.9 | 83.7 | 102.5 | 94 | 84.9 | 101.3 | 90 | 99 | 90.5 | 81.9 | 79.4 | 65.3 | 67.9 | 68.2 | 61.4 | 62.2 |
| 2019 | 19.5 | 34...7 | 86.6 | 83.3 | 78.8 | 89.1 | 85.6 | 79.3 | 88 | 82.1 | 89.4 | 85.7 | 82 | 77.5 | 65.7 | 65.9 | 64.4 | 63.4 | 61.3 |

Fuente: <https://tableros.mspas.Gob.gt/vacunacionesquemaregular/>
 Elaborado por: Iniciativa Regional Voces Ciudadanas

| | |
|-------------------|----------------|
| (0 - 79.99%) | Baja cobertura |
| (80 - 94.99%) | En proceso |
| (95 - 100%) | Adecuada |
| (100.01% - a mas) | Sobre meta |

COBERTURAS DE VACUNACIÓN POR TIPO DE BIOLÓGICOS, Y EDAD, DEPARTAMENTO DE GUATEMALA: **GUAMATEMALA SUR** 2019-2023

| AÑOS | MENORES DE 01 AÑO | | | | | | | | | | | | 12 A 18 MESES | | | | | 4 A 6 AÑOS | |
|------|---------------------------------|--------|------------------------|------------------------|---------------|--------------|-----------|-----------|-----------|-----------|-----------|-----------|---------------|---------------|--------|----------|----------|------------|----------|
| | Hepatitis B (antes 24 horas) | BCG | POLIO | | | PENTAVALENTE | | | ROTAVIRUS | | NEUMOCOCO | | SPR 1 | REF NEUMOCOCO | SPR2 | REF1 OPV | REF1 DPT | REF2 OPV | REF2 DPT |
| | | | 1ra dosis Polio (IPV), | 2da dosis Polio (IPV), | 3ra dosis OPV | 1ra dosis | 2da dosis | 3ra dosis | 1ra dosis | 2da dosis | 1ra dosis | 2da dosis | 1 AÑO | 1 AÑO | 18 M | 18M | 18M | | |
| | Cob(%) | Cob(%) | Cob(%) | Cob(%) | Cob(%) | Cob(%) | Cob(%) | Cob(%) | Cob(%) | Cob(%) | Cob(%) | Cob(%) | Cob(%) | Cob(%) | Cob(%) | Cob(%) | Cob(%) | Cob(%) | |
| 2023 | 48.4 | 54.1 | 87.9 | 82 | 72.8 | 86.9 | 81.4 | 72.9 | 86.7 | 79.2 | 88.6 | 82.8 | 75.2 | 74.8 | 52.8 | 57 | 56.5 | 54.4 | 54.8 |
| 2022 | 48.8 | 56.9 | 82.4 | 72.1 | 57.1 | 83.1 | 73.3 | 63.6 | 80.4 | 59.9 | 85.7 | 76.4 | 69.2 | 72 | 52.4 | 44.8 | 56.3 | 42.7 | 52 |
| 2021 | 50.6 | 56.7 | 85.1 | 77.1 | 70.8 | 85.6 | 77.7 | 73.7 | 77.2 | 66.8 | 73.4 | 62.8 | 84.8 | 52.7 | 63.5 | 62.4 | 63.5 | 52.4 | 54.5 |
| 2020 | 56.8 | 62.4 | 106.1 | 101.2 | 85.3 | 104.7 | 98 | 88.4 | 105.9 | 94.1 | 101.3 | 94.1 | 85.9 | 80.9 | 63.9 | 68 | 69 | 57.9 | 58.9 |
| 2019 | 47.5 | 61 | 87.7 | 84.1 | 79.3 | 92.8 | 89.4 | 82.5 | 92 | 85.8 | 92.9 | 89.1 | 78.7 | 77.9 | 62.9 | 67.3 | 67.8 | 57.5 | 60.1 |

Fuente: <https://tableros.mspas.Gob.gt/vacunacionesquemaregular/>
 Elaborado por: Iniciativa Regional Voces Ciudadanas

| Leyenda: Cobertura de Vacunación (Enero a diciembre) | |
|--|----------------|
| (0 - 79.99%) | Baja cobertura |
| (80 - 94.99%) | En proceso |
| (95 - 100%) | Adecuada |
| (100.01% - a mas) | Sobre meta |



DEPARTAMENTO HUEHUETENANGO 2019-2023

COBERTURAS DE VACUNACIÓN POR TIPO DE BIOLÓGICOS Y EDAD, DEPARTAMENTO DE HUEHUETENANGO 2019-2023

| AÑOS | MENORES DE 01 AÑO | | | | | | | | | | | | 12 A 18 MESES | | | | | 4 A 6 AÑOS | |
|------|---------------------------------|--------|------------------------|------------------------|---------------|--------------|-----------|-----------|-----------|-----------|-----------|-----------|---------------|---------------|--------|----------|----------|------------|----------|
| | Hepatitis B (antes 24 horas) | BCG | POLIO | | | PENTAVALENTE | | | ROTAVIRUS | | NEUMOCOCO | | SPR 1 | REF NEUMOCOCO | SPR2 | REF1 OPV | REF1 DPT | REF2 OPV | REF2 DPT |
| | | | 1ra dosis Polio (IPV), | 2da dosis Polio (IPV), | 3ra dosis OPV | 1ra dosis | 2da dosis | 3ra dosis | 1ra dosis | 2da dosis | 1ra dosis | 2da dosis | 1 AÑO | 1 AÑO | 18 M | 18M | 18M | | |
| | Cob(%) | Cob(%) | Cob(%) | Cob(%) | Cob(%) | Cob(%) | Cob(%) | Cob(%) | Cob(%) | Cob(%) | Cob(%) | Cob(%) | Cob(%) | Cob(%) | Cob(%) | Cob(%) | Cob(%) | Cob(%) | |
| 2023 | 78.8 | 86 | 91.1 | 83.3 | 75.2 | 91.5 | 83.5 | 75.2 | 91 | 78.8 | 90.5 | 81.7 | 83 | 81.6 | 69.9 | 76.8 | 70.6 | 63.8 | 64 |
| 2022 | 81.9 | 94.1 | 96 | 88.8 | 77 | 96.6 | 88.7 | 77.7 | 100.6 | 75.6 | 97.1 | 86.5 | 82.2 | 82.3 | 63.8 | 64.5 | 65.2 | 59.5 | 60.4 |
| 2021 | 84.9 | 97.6 | 93.5 | 84.2 | 78.7 | 93.8 | 84.3 | 76.2 | 76.1 | 62.9 | 86.8 | 81.4 | 88.3 | 74.7 | 77.9 | 76 | 78.8 | 63.9 | 64.5 |
| 2020 | 80 | 100.00 | 103.9 | 98.7 | 88.3 | 102.5 | 97.8 | 89.4 | 102 | 92.7 | 101.6 | 94.4 | 89 | 89.1 | 75.9 | 77.3 | 77.8 | 70.3 | 71.1 |
| 2019 | 61.8 | 87.1 | 95.6 | 91 | 85.6 | 98.3 | 93.2 | 86.2 | 97.2 | 87.7 | 96.9 | 90.1 | 90.5 | 85 | 71.2 | 74.3 | 73.2 | 68.1 | 67.6 |

Fuente: <https://tableros.mspas.Gob.gt/vacunacionesquemaregular/>

Elaborado por: Iniciativa Regional Voces Ciudadanas

Leyenda: Cobertura de Vacunación
(Enero a diciembre)

| | |
|-------------------|----------------|
| (0 - 79.99%) | Baja cobertura |
| (80 - 94.99%) | En proceso |
| (95 - 100%) | Adecuada |
| (100.01% - a mas) | Sobre meta |



**DEPARTAMENTO
IZABAL
2019-2023**



COBERTURAS DE VACUNACIÓN POR TIPO DE BIOLÓGICO Y EDAD, DEPARTAMENTO DE IZABAL 2019-2023

| AÑOS | MENORES DE 01 AÑO | | | | | | | | | | | | 12 A 18 MESES | | | | | 4 A 6 AÑOS | |
|------|---------------------------------|--------|------------------------|------------------------|---------------|--------------|-----------|-----------|-----------|-----------|-----------|-----------|---------------|---------------|--------|----------|----------|------------|----------|
| | Hepatitis B (antes 24 horas) | BCG | POLIO | | | PENTAVALENTE | | | ROTAVIRUS | | NEUMOCOCO | | SPR 1 | REF NEUMOCOCO | SPR2 | REF1 OPV | REF1 DPT | REF2 OPV | REF2 DPT |
| | | | 1ra dosis Polio (IPV), | 2da dosis Polio (IPV), | 3ra dosis OPV | 1ra dosis | 2da dosis | 3ra dosis | 1ra dosis | 2da dosis | 1ra dosis | 2da dosis | 1 AÑO | 1 AÑO | 18 M | 18M | 18M | | |
| | Cob(%) | Cob(%) | Cob(%) | Cob(%) | Cob(%) | Cob(%) | Cob(%) | Cob(%) | Cob(%) | Cob(%) | Cob(%) | Cob(%) | Cob(%) | Cob(%) | Cob(%) | Cob(%) | Cob(%) | Cob(%) | Cob(%) |
| 2023 | 30.3 | 56.3 | 89.2 | 78.6 | 65.2 | 87.9 | 77.4 | 65.1 | 87.1 | 71.3 | 88.6 | 77.3 | 77.4 | 74.2 | 58.9 | 57.2 | 57 | 54.5 | 54.8 |
| 2022 | 32.5 | 64.7 | 87.6 | 76.9 | 59.5 | 88.1 | 76.7 | 60.7 | 86.9 | 63.5 | 90 | 77.4 | 74.8 | 72.8 | 49 | 47.3 | 50.6 | 46.8 | 50 |
| 2021 | 39.4 | 57.1 | 75.1 | 65 | 52.7 | 75.2 | 65.5 | 54.2 | 55.00 | 32.9 | 66.4 | 56.7 | 68.8 | 48.5 | 49.9 | 48.3 | 49.7 | 44.7 | 46.1 |
| 2020 | 58.4 | 82.1 | 89.2 | 74 | 57.2 | 80.3 | 75.6 | 58.4 | 84.6 | 63.8 | 85.9 | 72 | 73.4 | 68.7 | 54.7 | 56.6 | 56.7 | 50.5 | 50.9 |
| 2019 | 32.1 | 76.4 | 89.7 | 84.3 | 74.2 | 95.1 | 88.1 | 76.3 | 92.5 | 78.4 | 95 | 85.9 | 80.5 | 76.3 | 62 | 60.5 | 59.9 | 54.2 | 54.8 |

Fuente: <https://tableros.mspas.Gob.gt/vacunacionesquemaregular/>
 Elaborado por: Iniciativa Regional Voces Ciudadanas

| Leyenda: Cobertura de Vacunación (Enero a diciembre) | |
|--|----------------|
| (0 - 79.99%) | Baja cobertura |
| (80 - 94.99%) | En proceso |
| (95 - 100%) | Adecuada |
| (100.01% - a mas) | Sobre meta |



DEPARTAMENTO JALAPA 2019-2023

COBERTURAS DE VACUNACIÓN POR TIPO DE BIOLÓGICOS Y EDAD, DEPARTAMENTO DE JALAPA 2019-2023

| AÑOS | MENORES DE 01 AÑO | | | | | | | | | | | | 12 A 18 MESES | | | | | 4 A 6 AÑOS | |
|------|---------------------------------|--------|------------------------|------------------------|---------------|--------------|-----------|-----------|-----------|-----------|-----------|-----------|---------------|---------------|--------|----------|----------|------------|----------|
| | Hepatitis B (antes 24 horas) | BCG | POLIO | | | PENTAVALENTE | | | ROTAVIRUS | | NEUMOCOCO | | SPR 1 | REF NEUMOCOCO | SPR2 | REF1 OPV | REF1 DPT | REF2 OPV | REF2 DPT |
| | | | 1ra dosis Polio (IPV), | 2da dosis Polio (IPV), | 3ra dosis OPV | 1ra dosis | 2da dosis | 3ra dosis | 1ra dosis | 2da dosis | 1ra dosis | 2da dosis | 1 AÑO | 1 AÑO | 18 M | 18M | 18M | | |
| | Cob(%) | Cob(%) | Cob(%) | Cob(%) | Cob(%) | Cob(%) | Cob(%) | Cob(%) | Cob(%) | Cob(%) | Cob(%) | Cob(%) | Cob(%) | Cob(%) | Cob(%) | Cob(%) | Cob(%) | Cob(%) | |
| 2023 | 82.4 | 88.5 | 93.4 | 89.6 | 86.9 | 94.1 | 89.9 | 86.7 | 93.3 | 87.2 | 93.6 | 89.9 | 89 | 88.9 | 82.7 | 82.4 | 81.8 | 80.5 | 80.5 |
| 2022 | 83.9 | 86.3 | 94.3 | 90.9 | 85.1 | 93.8 | 90.2 | 82.1 | 109.4 | 88.9 | 95.6 | 93 | 86 | 83.9 | 72.8 | 75 | 76.7 | 73.3 | 73.6 |
| 2021 | 83.1 | 84.7 | 89.7 | 82.5 | 77.5 | 90.4 | 83.9 | 80.4 | 48.2 | 28.5 | 91.1 | 88.6 | 88.8 | 80.8 | 84 | 73.3 | 84.3 | 67.6 | 73.9 |
| 2020 | 82.8 | 91.5 | 99.6 | 99.2 | 90.5 | 98.7 | 98.6 | 91.4 | 98.3 | 96 | 94.1 | 90.7 | 91.1 | 85.1 | 86.3 | 86.4 | 86.1 | 81.8 | 81.8 |
| 2019 | 81.4 | 88 | 95.5 | 91.6 | 90.4 | 96.4 | 93.6 | 91.2 | 96.1 | 91.7 | 96.5 | 93.4 | 92.3 | 92.2 | 83.3 | 86.2 | 86.1 | 82.9 | 82.8 |

Fuente: <https://tableros.mspas.Gob.gt/vacunacionesquemaregular/>
 Elaborado por: Iniciativa Regional Voces Ciudadanas

| Leyenda: Cobertura de Vacunación (Enero a diciembre) | |
|--|----------------|
| (0 - 79.99%) | Baja cobertura |
| (80 - 94.99%) | En proceso |
| (95 - 100%) | Adecuada |
| (100.01% - a mas) | Sobre meta |



DEPARTAMENTO JUTIAPA 2019-2023

COBERTURAS DE VACUNACIÓN POR TIPO DE BIOLÓGICOS Y EDAD, DEPARTAMENTO DE JUTIAPA 2019-2023

| AÑOS | MENORES DE 01 AÑO | | | | | | | | | | | | 12 A 18 MESES | | | | | 4 A 6 AÑOS | |
|------|---------------------------------|--------|------------------------|------------------------|---------------|--------------|-----------|-----------|-----------|-----------|-----------|-----------|---------------|---------------|--------|----------|----------|------------|----------|
| | Hepatitis B (antes 24 horas) | BCG | POLIO | | | PENTAVALENTE | | | ROTAVIRUS | | NEUMOCOCO | | SPR 1 | REF NEUMOCOCO | SPR2 | REF1 OPV | REF1 DPT | REF2 OPV | REF2 DPT |
| | | | 1ra dosis Polio (IPV), | 2da dosis Polio (IPV), | 3ra dosis OPV | 1ra dosis | 2da dosis | 3ra dosis | 1ra dosis | 2da dosis | 1ra dosis | 2da dosis | 1 AÑO | 1 AÑO | 18 M | 18M | 18M | | |
| | Cob(%) | Cob(%) | Cob(%) | Cob(%) | Cob(%) | Cob(%) | Cob(%) | Cob(%) | Cob(%) | Cob(%) | Cob(%) | Cob(%) | Cob(%) | Cob(%) | Cob(%) | Cob(%) | Cob(%) | Cob(%) | Cob(%) |
| 2023 | 57.4 | 78.1 | 95.7 | 92.8 | 89.7 | 95.4 | 92.3 | 89.00 | 95.00 | 90.8 | 95.7 | 92.8 | 90.2 | 90.3 | 82.7 | 83.5 | 83.3 | 83.3 | 83.3 |
| 2022 | 72 | 88.7 | 93.1 | 90.6 | 83.8 | 93.6 | 91.5 | 87.8 | 94.9 | 91.9 | 96.3 | 91 | 89 | 89.6 | 76.5 | 81.6 | 85.1 | 74.2 | 77.8 |
| 2021 | 55.5 | 75.8 | 91.4 | 87.1 | 82.4 | 92.8 | 88.7 | 84.7 | 85.7 | 66.1 | 87.7 | 83.7 | 90.5 | 78.2 | 83 | 82.4 | 84.8 | 82.3 | 84.4 |
| 2020 | 60.9 | 81.1 | 98.4 | 98.2 | 91.8 | 96.9 | 95.5 | 92 | 96.9 | 93.9 | 94.5 | 92.9 | 93.6 | 89.8 | 86.3 | 86.7 | 87.3 | 86.1 | 87.2 |
| 2019 | 60.6 | 88.7 | 93.1 | 90.4 | 89.9 | 96.00 | 93.9 | 92.3 | 95.7 | 92.4 | 95.8 | 93.6 | 93.8 | 93.6 | 89.6 | 89.7 | 89.5 | 83.7 | 84.6 |

Fuente: <https://tableros.mspas.Gob.gt/vacunacionesquemaregular/>
Elaborado por: Iniciativa Regional Voces Ciudadanas

**Leyenda: Cobertura de Vacunación
(Enero a diciembre)**

| | |
|-------------------|----------------|
| (0 - 79.99%) | Baja cobertura |
| (80 - 94.99%) | En proceso |
| (95 - 100%) | Adecuada |
| (100.01% - a mas) | Sobre meta |



DEPARTAMENTO PETÉN :

- PETÉN NORTE
- PETÉN SUR OCCIDENTAL
- PETÉN SUR ORIENTAL

2019 – 2023

COBERTURAS DE VACUNACIÓN POR TIPO DE BIOLÓGICOS, Y EDAD, DEPARTAMENTO DE PETÉN: **PETÉN NORTE** 2019-2023

| AÑOS | MENORES DE 01 AÑO | | | | | | | | | | | | 12 A 18 MESES | | | | | 4 A 6 AÑOS | |
|------|---------------------------------|--------|------------------------|------------------------|---------------|--------------|-----------|-----------|------------|-----------|-----------|-----------|---------------|---------------|--------|----------|----------|------------|----------|
| | Hepatitis B (antes 24 horas) | BCG | POLIO | | | PENTAVALENTE | | | ROTA VIRUS | | NEUMOCOCO | | SPR 1 | REF NEUMOCOCO | SPR2 | REF1 OPV | REF1 DPT | REF2 OPV | REF2 DPT |
| | | | 1ra dosis Polio (IPV), | 2da dosis Polio (IPV), | 3ra dosis OPV | 1ra dosis | 2da dosis | 3ra dosis | 1ra dosis | 2da dosis | 1ra dosis | 2da dosis | 1 AÑO | 1 AÑO | 18 M | 18M | 18M | | |
| | Cob(%) | Cob(%) | Cob(%) | Cob(%) | Cob(%) | Cob(%) | Cob(%) | Cob(%) | Cob(%) | Cob(%) | Cob(%) | Cob(%) | Cob(%) | Cob(%) | Cob(%) | Cob(%) | Cob(%) | Cob(%) | |
| 2023 | 116.3 | 110.6 | 100.2 | 95.2 | 88.4 | 100.4 | 95.3 | 88.4 | 99.4 | 90.8 | 100.5 | 95.2 | 94.1 | 93.9 | 78.8 | 79.5 | 79.4 | 78.9 | 78.8 |
| 2022 | 108.9 | 110.9 | 94.5 | 88.1 | 78.8 | 95.3 | 88.7 | 79.2 | 93.6 | 82 | 95.2 | 89 | 81 | 81.1 | 64.2 | 64.8 | 65.6 | 64.5 | 65.5 |
| 2021 | 96.2 | 98.7 | 85.8 | 81.1 | 76.0 | 86.1 | 80.9 | 75.1 | 85.1 | 77.2 | 84.7 | 82.8 | 84.8 | 78.2 | 75.7 | 74.9 | 76.3 | 65.5 | 66.2 |
| 2020 | 90.8 | 103.8 | 104.1 | 100.2 | 94.8 | 104 | 100.3 | 94.9 | 102.5 | 93.8 | 104 | 100.2 | 88.4 | 89.2 | 79.5 | 79.7 | 79.7 | 76.2 | 76.1 |
| 2019 | 98.7 | 110.5 | 95.1 | 90.6 | 84.8 | 95.5 | 92.1 | 86.4 | 94.1 | 87.7 | 95.5 | 92.2 | 86.6 | 88.7 | 70 | 76.8 | 77.9 | 70.1 | 71.7 |

Fuente: <https://tableros.mspas.Gob.gt/vacunacionesquemaregular/>
 Elaborado por: Iniciativa Regional Voces Ciudadanas

| Leyenda: Cobertura de Vacunación (Enero a diciembre) | |
|---|----------------|
| (0 - 79.99%) | Baja cobertura |
| (80 - 94.99%) | En proceso |
| (95 - 100%) | Adecuada |
| (100.01% - a mas) | Sobre meta |

COBERTURAS DE VACUNACIÓN POR TIPO DE BIOLÓGICOS, Y EDAD, DEPARTAMENTO DE PETÉN: PETÉN SUR OCCIDENTAL 2019-2023

| AÑOS | MENORES DE 01 AÑO | | | | | | | | | | | | 12 A 18 MESES | | | | | 4 A 6 AÑOS | |
|--------|---------------------------------|--------|------------------------|------------------------|---------------|--------------|-----------|-----------|-----------|-----------|-----------|-----------|---------------|---------------|--------|----------|----------|------------|----------|
| | Hepatitis B (antes 24 horas) | BCG | POLIO | | | PENTAVALENTE | | | ROTAVIRUS | | NEUMOCOCO | | SPR 1 | REF NEUMOCOCO | SPR2 | REF1 OPV | REF1 DPT | REF2 OPV | REF2 DPT |
| | | | 1ra dosis Polio (IPV), | 2da dosis Polio (IPV), | 3ra dosis OPV | 1ra dosis | 2da dosis | 3ra dosis | 1ra dosis | 2da dosis | 1ra dosis | 2da dosis | 1 AÑO | 1 AÑO | 18 M | 18M | 18M | | |
| Cob(%) | Cob(%) | Cob(%) | Cob(%) | Cob(%) | Cob(%) | Cob(%) | Cob(%) | Cob(%) | Cob(%) | Cob(%) | Cob(%) | Cob(%) | Cob(%) | Cob(%) | Cob(%) | Cob(%) | Cob(%) | Cob(%) | |
| 2023 | 87.6 | 96.9 | 107.1 | 104.7 | 100.00 | 107.3 | 104.7 | 102.2 | 106.5 | 102.2 | 107.4 | 104.6 | 104.4 | 104.3 | 99.6 | 100 | 100 | 96.3 | 96.3 |
| 2022 | 93.4 | 90.4 | 109.2 | 106.3 | 99.4 | 109.6 | 106.3 | 99.8 | 111.6 | 90.7 | 109.6 | 105.6 | 99.7 | 98.8 | 86.2 | 89.1 | 89.2 | 87.6 | 87.8 |
| 2021 | 97.2 | 93.6 | 101.6 | 98.5 | 97.2 | 102.1 | 97.2 | 93.8 | 89 | 79.8 | 104.1 | 102.2 | 105.6 | 96.6 | 97.1 | 93.7 | 98.7 | 91.4 | 91.7 |
| 2020 | 107.4 | 108.5 | 116.2 | 113.5 | 110.5 | 116.4 | 113.1 | 110.7 | 115.9 | 110.2 | 116.3 | 112.3 | 107.8 | 107.1 | 107.1 | 108.2 | 108.4 | 96.3 | 96.3 |
| 2019 | 81.1 | 100.4 | 111.7 | 111.1 | 110 | 112.2 | 112.1 | 110.2 | 111.8 | 109.9 | 112.2 | 112 | 106.4 | 105.6 | 95.7 | 96.8 | 96.7 | 93.3 | 93.4 |

Fuente: <https://tableros.mspas.Gob.gt/vacunacionesquemaregular/>
Elaborado por: Iniciativa Regional Voces Ciudadanas

| Leyenda: Cobertura de Vacunación (Enero a diciembre) | |
|---|----------------|
| (0 - 79.99%) | Baja cobertura |
| (80 - 94.99%) | En proceso |
| (95 - 100%) | Adecuada |
| (100.01% - a mas) | Sobre meta |

COBERTURAS DE VACUNACIÓN POR TIPO DE BIOLÓGICOS, Y EDAD, DEPARTAMENTO DE PETÉN: **PETÉN SUR ORIENTAL** 2019-2023*

| AÑOS | MENORES DE 01 AÑO | | | | | | | | | | | | 12 A 18 MESES | | | | | 4 A 6 AÑOS | |
|------|---------------------------------|--------|------------------------|------------------------|---------------|--------------|-----------|-----------|-----------|-----------|-----------|-----------|---------------|---------------|--------|----------|----------|------------|----------|
| | Hepatitis B (antes 24 horas) | BCG | POLIO | | | PENTAVALENTE | | | ROTAVIRUS | | NEUMOCOCO | | SPR 1 | REF NEUMOCOCO | SPR2 | REF1 OPV | REF1 DPT | REF2 OPV | REF2 DPT |
| | | | 1ra dosis Polio (IPV), | 2da dosis Polio (IPV), | 3ra dosis OPV | 1ra dosis | 2da dosis | 3ra dosis | 1ra dosis | 2da dosis | 1ra dosis | 2da dosis | 1 AÑO | 1 AÑO | 18 M | 18M | 18M | | |
| | Cob(%) | Cob(%) | Cob(%) | Cob(%) | Cob(%) | Cob(%) | Cob(%) | Cob(%) | Cob(%) | Cob(%) | Cob(%) | Cob(%) | Cob(%) | Cob(%) | Cob(%) | Cob(%) | Cob(%) | Cob(%) | |
| 2023 | 84.1 | 104.6 | 108.2 | 102.1 | 97.9 | 108.2 | 102.2 | 97.9 | 107 | 99.4 | 107.9 | 102 | 98.9 | 98.9 | 94.1 | 94 | 94 | 91.7 | 91.7 |
| 2022 | 75.0 | 90.9 | 101.8 | 99.6 | 96.6 | 102.00 | 99.7 | 96.7 | 106.1 | 89.8 | 102.4 | 100.5 | 97.7 | 99.1 | 85.9 | 87.1 | 87.1 | 86.6 | 86.6 |
| 2021 | 74.5 | 95.00 | 95.5 | 89.2 | 88.9 | 95.6 | 89 | 84.4 | 76.8 | 72.1 | 92.7 | 89.9 | 93 | 83.7 | 89.1 | 84.4 | 89.2 | 79.8 | 79.9 |
| 2020 | 78.6 | 103.7 | 105.8 | 103.1 | 101.7 | 103.6 | 103 | 101.7 | 102.7 | 99.00 | 103.7 | 102.8 | 100.6 | 100.5 | 94.4 | 94.7 | 94.8 | 92.2 | 92.3 |
| 2019 | 69.7 | 98 | 98 | 91.7 | 89.9 | 99.8 | 96.7 | 94.6 | 99.3 | 94.7 | 99.9 | 96.8 | 81.9 | 92.00 | 77.1 | 82.4 | 85.9 | 78.5 | 82.9 |

Fuente: <https://tableros.mspas.Gob.gt/vacunacionesquemaregular/>
 Elaborado por: Iniciativa Regional Voces Ciudadanas

| Leyenda: Cobertura de Vacunación (Enero a diciembre) | |
|--|----------------|
| (0 - 79.99%) | Baja cobertura |
| (80 - 94.99%) | En proceso |
| (95 - 100%) | Adecuada |
| (100.01% - a mas) | Sobre meta |



DEPARTAMENTO QUETZALTENANGO 2019-2023

COBERTURAS DE VACUNACIÓN POR TIPO DE BIOLÓGICOS Y EDAD, DEPARTAMENTO DE QUETZALTENANGO 2019-2023

| AÑOS | MENORES DE 01 AÑO | | | | | | | | | | | | 12 A 18 MESES | | | | | 4 A 6 AÑOS | |
|------|---------------------------------|--------|------------------------|------------------------|---------------|--------------|-----------|-----------|-----------|-----------|-----------|-----------|---------------|---------------|--------|----------|----------|------------|----------|
| | Hepatitis B (antes 24 horas) | BCG | POLIO | | | PENTAVALENTE | | | ROTAVIRUS | | NEUMOCOCO | | SPR 1 | REF NEUMOCOCO | SPR2 | REF1 OPV | REF1 DPT | REF2 OPV | REF2 DPT |
| | | | 1ra dosis Polio (IPV), | 2da dosis Polio (IPV), | 3ra dosis OPV | 1ra dosis | 2da dosis | 3ra dosis | 1ra dosis | 2da dosis | 1ra dosis | 2da dosis | 1 AÑO | 1 AÑO | 18 M | 18M | 18M | | |
| | Cob(%) | Cob(%) | Cob(%) | Cob(%) | Cob(%) | Cob(%) | Cob(%) | Cob(%) | Cob(%) | Cob(%) | Cob(%) | Cob(%) | Cob(%) | Cob(%) | Cob(%) | Cob(%) | Cob(%) | Cob(%) | |
| 2023 | 84.1 | 104.6 | 108.2 | 102.1 | 97.9 | 108.2 | 102.2 | 97.9 | 107 | 99.4 | 107.9 | 102 | 98.9 | 98.9 | 94.1 | 94 | 94 | 91.7 | 91.7 |
| 2022 | 75.0 | 90.9 | 101.8 | 99.6 | 96.6 | 102.00 | 99.7 | 96.7 | 106.1 | 89.8 | 102.4 | 100.5 | 97.7 | 99.1 | 85.9 | 87.1 | 87.1 | 86.6 | 86.6 |
| 2021 | 74.5 | 95.00 | 95.5 | 89.2 | 88.9 | 95.6 | 89 | 84.4 | 76.8 | 72.1 | 92.7 | 89.9 | 93 | 83.7 | 89.1 | 84.4 | 89.2 | 79.8 | 79.9 |
| 2020 | 78.6 | 103.7 | 105.8 | 103.1 | 101.7 | 103.6 | 103 | 101.7 | 102.7 | 99.00 | 103.7 | 102.8 | 100.6 | 100.5 | 94.4 | 94.7 | 94.8 | 92.2 | 92.3 |
| 2019 | 69.7 | 98 | 98 | 91.7 | 89.9 | 99.8 | 96.7 | 94.6 | 99.3 | 94.7 | 99.9 | 96.8 | 81.9 | 92.00 | 77.1 | 82.4 | 85.9 | 78.5 | 82.9 |

Fuente: <https://tableros.mspas.Gob.gt/vacunacionesquemaregular/>
 Elaborado por: Iniciativa Regional Voces Ciudadanas

| Leyenda: Cobertura de Vacunación (Enero a diciembre) | |
|---|----------------|
| (0 - 79.99%) | Baja cobertura |
| (80 - 94.99%) | En proceso |
| (95 - 100%) | Adecuada |
| (100.01% - a mas) | Sobre meta |



DEPARTAMENTO QUICHÉ

2019-2023

COBERTURAS DE VACUNACIÓN POR TIPO DE BIOLÓGICOS Y EDAD, DEPARTAMENTO DE QUICHÉ, 2019-2023

| AÑOS | MENORES DE 01 AÑO | | | | | | | | | | | | 12 A 18 MESES | | | | | 4 A 6 AÑOS | |
|------|---------------------------------|--------|------------------------|------------------------|---------------|--------------|-----------|-----------|-----------|-----------|-----------|-----------|---------------|---------------|--------|----------|----------|------------|----------|
| | Hepatitis B (antes 24 horas) | BCG | POLIO | | | PENTAVALENTE | | | ROTAVIRUS | | NEUMOCOCO | | SPR 1 | REF NEUMOCOCO | SPR2 | REF1 OPV | REF1 DPT | REF2 OPV | REF2 DPT |
| | | | 1ra dosis Polio (IPV), | 2da dosis Polio (IPV), | 3ra dosis OPV | 1ra dosis | 2da dosis | 3ra dosis | 1ra dosis | 2da dosis | 1ra dosis | 2da dosis | 1 AÑO | 1 AÑO | 18 M | 18M | 18M | | |
| | Cob(%) | Cob(%) | Cob(%) | Cob(%) | Cob(%) | Cob(%) | Cob(%) | Cob(%) | Cob(%) | Cob(%) | Cob(%) | Cob(%) | Cob(%) | Cob(%) | Cob(%) | Cob(%) | Cob(%) | Cob(%) | |
| 2023 | 85.7 | 87.9 | 89.5 | 82.8 | 78.1 | 88.6 | 82.2 | 76.3 | 89.7 | 80.9 | 88.2 | 83.7 | 84.5 | 81.2 | 77.8 | 77.3 | 76.5 | 77 | 76.1 |
| 2022 | 85.9 | 89.7 | 91.5 | 84.9 | 74.1 | 91.1 | 84.6 | 78 | 94.7 | 78.2 | 92.6 | 85.7 | 83.6 | 84.6 | 71.8 | 66.4 | 71.6 | 65.7 | 70.8 |
| 2021 | 82.4 | 88.2 | 84.7 | 77.3 | 74.6 | 84.6 | 77.1 | 71.9 | 69.4 | 49.8 | 78 | 72.5 | 81.2 | 63.7 | 74.4 | 72.6 | 73.4 | 68.8 | 68.6 |
| 2020 | 87.7 | 94.6 | 94.7 | 90.4 | 84.8 | 103.6 | 103 | 101.7 | 93.5 | 87.1 | 91.8 | 86.8 | 85.2 | 83.9 | 79.2 | 79.2 | 78.5 | 76.7 | 76.4 |
| 2019 | 77.2 | 93.1 | 87.7 | 82.8 | 80.8 | 89.8 | 84.5 | 80.6 | 90.3 | 83.1 | 89.6 | 83.4 | 85.3 | 82.6 | 74.5 | 74.1 | 72.8 | 72.9 | 72.1 |

Fuente: <https://tableros.mspas.Gob.gt/vacunacionesquemaregular/>
 Elaborado por: Iniciativa Regional Voces Ciudadanas

| Leyenda: Cobertura de Vacunación (Enero a diciembre) | |
|---|----------------|
| (0 - 79.99%) | Baja cobertura |
| (80 - 94.99%) | En proceso |
| (95 - 100%) | Adecuada |
| (100.01% - a mas) | Sobre meta |

COBERTURAS DE VACUNACIÓN POR TIPO DE BIOLÓGICOS Y EDAD, DEPARTAMENTO QUICHÉ: **IXCÁN**, 2019-2023

| AÑOS | MENORES DE 01 AÑO | | | | | | | | | | | | 12 A 18 MESES | | | | | 4 A 6 AÑOS | |
|------|---------------------------------|--------|------------------------|------------------------|---------------|--------------|-----------|-----------|-----------|-----------|-----------|-----------|---------------|---------------|--------|----------|----------|------------|----------|
| | Hepatitis B (antes 24 horas) | BCG | POLIO | | | PENTAVALENTE | | | ROTAVIRUS | | NEUMOCOCO | | SPR 1 | REF NEUMOCOCO | SPR2 | REF1 OPV | REF1 DPT | REF2 OPV | REF2 DPT |
| | | | 1ra dosis Polio (IPV), | 2da dosis Polio (IPV), | 3ra dosis OPV | 1ra dosis | 2da dosis | 3ra dosis | 1ra dosis | 2da dosis | 1ra dosis | 2da dosis | 1 AÑO | 1 AÑO | 18 M | 18M | 18M | | |
| | Cob(%) | Cob(%) | Cob(%) | Cob(%) | Cob(%) | Cob(%) | Cob(%) | Cob(%) | Cob(%) | Cob(%) | Cob(%) | Cob(%) | Cob(%) | Cob(%) | Cob(%) | Cob(%) | Cob(%) | Cob(%) | |
| 2023 | 140.5 | 132.3 | 117.3 | 116.7 | 112.6 | 117.3 | 116.5 | 112.7 | 117.1 | 115.8 | 117.2 | 116.2 | 106.3 | 106 | 106 | 106.4 | 106.5 | 94.8 | 94.7 |
| 2022 | 139.1 | 130.4 | 112.6 | 112.5 | 111.5 | 112.7 | 112.5 | 111.8 | 112.2 | 109.9 | 113.5 | 113 | 104.3 | 104.6 | 96.7 | 96.4 | 96.8 | 92.4 | 92.7 |
| 2021 | 136 | 130.5 | 106.5 | 104.9 | 103.5 | 106.7 | 103.9 | 101.2 | 106 | 101.2 | 103.7 | 102.6 | 110.8 | 90.6 | 105.4 | 100.8 | 105.5 | 95 | 95.6 |
| 2020 | 132.1 | 135.2 | 113.1 | 111.3 | 110.1 | 112.8 | 110.2 | 110.1 | 112.5 | 109.7 | 112.4 | 109.8 | 111.3 | 109.5 | 110 | 110.1 | 113.5 | 99.6 | 99.6 |
| 2019 | 129 | 128.7 | 113.8 | 112.4 | 111 | 114.4 | 113.2 | 112.5 | 113.9 | 113.3 | 114.1 | 113.2 | 103 | 103.2 | 99.9 | 99.9 | 99.9 | 94.3 | 94.4 |

Fuente: <https://tableros.mspas.Gob.gt/vacunacionesquemaregular/>
 Elaborado por: Iniciativa Regional Voces Ciudadanas

| Leyenda: Cobertura de Vacunación (Enero a diciembre) | |
|--|----------------|
| (0 - 79.99%) | Baja cobertura |
| (80 - 94.99%) | En proceso |
| (95 - 100%) | Adecuada |
| (100.01% - a mas) | Sobre meta |

COBERTURAS DE VACUNACIÓN POR TIPO DE BIOLÓGICOS Y EDAD, DEPARTAMENTO DE QUICHÉ: IXIL 2019-2023

| AÑOS | MENORES DE 01 AÑO | | | | | | | | | | | | 12 A 18 MESES | | | | | 4 A 6 AÑOS | |
|------|---------------------------------|--------|-------------------------|-------------------------|---------------|--------------|-----------|-----------|-----------|-----------|-----------|-----------|---------------|---------------|--------|----------|----------|------------|----------|
| | Hepatitis B (antes 24 horas) | BCG | POLIO | | | PENTAVALENTE | | | ROTAVIRUS | | NEUMOCOCO | | SPR 1 | REF NEUMOCOCO | SPR2 | REF1 OPV | REF1 DPT | REF2 OPV | REF2 DPT |
| | | | 1ra dosis Polio (fIPV), | 2da dosis Polio (fIPV), | 3ra dosis OPV | 1ra dosis | 2da dosis | 3ra dosis | 1ra dosis | 2da dosis | 1ra dosis | 2da dosis | 1 AÑO | 1 AÑO | 18 M | 18M | 18M | | |
| | Cob(%) | Cob(%) | Cob(%) | Cob(%) | Cob(%) | Cob(%) | Cob(%) | Cob(%) | Cob(%) | Cob(%) | Cob(%) | Cob(%) | Cob(%) | Cob(%) | Cob(%) | Cob(%) | Cob(%) | Cob(%) | Cob(%) |
| 2023 | 104.9 | 106.1 | 102.6 | 101.4 | 101.2 | 101.4 | 101.3 | 100.2 | 101.3 | 100.8 | 101.5 | 101.3 | 102.8 | 101.1 | 101.1 | 100.1 | 102.6 | 97.2 | 97.2 |
| 2022 | 105.9 | 106.9 | 106.8 | 106 | 105.8 | 106.7 | 106.1 | 105.7 | 106.7 | 106 | 106.9 | 106.1 | 102.4 | 102.3 | 93 | 95 | 95 | 93.1 | 93.1 |
| 2021 | 106.8 | 107.9 | 106.1 | 99.6 | 96.8 | 99.7 | 96.8 | 92.9 | 99.1 | 93.6 | 101.3 | 99.6 | 106.1 | 96.4 | 101.3 | 95 | 106.2 | 92.9 | 95.1 |
| 2020 | 107.8 | 109.2 | 108.7 | 106.3 | 104.6 | 108.7 | 105.6 | 104.4 | 105.1 | 104.1 | 105.7 | 104.4 | 101.7 | 101.7 | 99.8 | 99.8 | 99.8 | 96.5 | 96.4 |
| 2019 | 106 | 107.7 | 103.3 | 101.5 | 101.4 | 103.8 | 102.5 | 101.6 | 103.6 | 102 | 103.9 | 102.2 | 99.8 | 99.9 | 97.1 | 97.2 | 97.2 | 92.5 | 92.6 |

Fuente: <https://tableros.mspas.Gob.gt/vacunacionesquemaregular/>
 Elaborado por: Iniciativa Regional Voces Ciudadanas

| Leyenda: Cobertura de Vacunación (Enero a diciembre) | |
|--|----------------|
| (0 - 79.99%) | Baja cobertura |
| (80 - 94.99%) | En proceso |
| (95 - 100%) | Adecuada |
| (100.01% - a mas) | Sobre meta |



DEPARTAMENTO RETALHULEU 2019-2023

COBERTURAS DE VACUNACIÓN POR TIPO DE BIOLÓGICO Y EDAD, DEPARTAMENTO DE RETALHULEU, 2019-2023

| AÑOS | MENORES DE 01 AÑO | | | | | | | | | | | | 12 A 18 MESES | | | | | 4 A 6 AÑOS | |
|------|---------------------------------|--------|------------------------|------------------------|---------------|--------------|-----------|-----------|-----------|-----------|-----------|-----------|---------------|---------------|--------|----------|----------|------------|----------|
| | Hepatitis B (antes 24 horas) | BCG | POLIO | | | PENTAVALENTE | | | ROTAVIRUS | | NEUMOCOCO | | SPR 1 | REF NEUMOCOCO | SPR2 | REF1 OPV | REF1 DPT | REF2 OPV | REF2 DPT |
| | | | 1ra dosis Polio (IPV), | 2da dosis Polio (IPV), | 3ra dosis OPV | 1ra dosis | 2da dosis | 3ra dosis | 1ra dosis | 2da dosis | 1ra dosis | 2da dosis | 1 AÑO | 1 AÑO | 18 M | 18M | 18M | | |
| | Cob(%) | Cob(%) | Cob(%) | Cob(%) | Cob(%) | Cob(%) | Cob(%) | Cob(%) | Cob(%) | Cob(%) | Cob(%) | Cob(%) | Cob(%) | Cob(%) | Cob(%) | Cob(%) | Cob(%) | Cob(%) | |
| 2023 | 78.8 | 86 | 91.1 | 83.3 | 75.2 | 91.5 | 83.5 | 75.2 | 91 | 78.8 | 90.5 | 81.7 | 83 | 81.6 | 69.9 | 76.8 | 70.6 | 63.8 | 64 |
| 2022 | 81.9 | 94.1 | 96 | 88.8 | 77 | 96.6 | 88.7 | 77.7 | 100.6 | 75.6 | 97.1 | 86.5 | 82.2 | 82.3 | 63.8 | 64.5 | 65.2 | 59.5 | 60.4 |
| 2021 | 84.9 | 97.6 | 93.5 | 84.2 | 78.7 | 93.8 | 84.3 | 76.2 | 76.1 | 62.9 | 86.8 | 81.4 | 88.3 | 74.7 | 77.9 | 76 | 78.8 | 63.9 | 64.5 |
| 2020 | 80 | 100.00 | 103.9 | 98.7 | 88.3 | 102.5 | 97.8 | 89.4 | 102 | 92.7 | 101.6 | 94.4 | 89 | 89.1 | 75.9 | 77.3 | 77.8 | 70.3 | 71.1 |
| 2019 | 61.8 | 87.1 | 95.6 | 91 | 85.6 | 98.3 | 93.2 | 86.2 | 97.2 | 87.7 | 96.9 | 90.1 | 90.5 | 85 | 71.2 | 74.3 | 73.2 | 68.1 | 67.6 |

Fuente: <https://tableros.mspas.Gob.gt/vacunacionesquemaregular/>
 Elaborado por: Iniciativa Regional Voces Ciudadanas

| Leyenda: Cobertura de Vacunación (Enero a diciembre) | |
|---|----------------|
| (0 - 79.99%) | Baja cobertura |
| (80 - 94.99%) | En proceso |
| (95 - 100%) | Adecuada |
| (100.01% - a mas) | Sobre meta |



DEPARTAMENTO SACATEPÉQUEZ 2019-2023

COBERTURAS DE VACUNACIÓN POR TIPO DE BIOLÓGICOS Y EDAD, DEPARTAMENTO DE SACATEPÉQUEZ, 2019-2023

| AÑOS | MENORES DE 01 AÑO | | | | | | | | | | | | 12 A 18 MESES | | | | | 4 A 6 AÑOS | |
|------|------------------------------------|--------|------------------------------|---------------------------------|------------------|--------------|-----------|-----------|-----------|-----------|-----------|-----------|---------------|------------------|--------|----------|----------|------------|----------|
| | Hepatitis B (antes 24 horas) | BCG | POLIO | | | PENTAVALENTE | | | ROTAVIRUS | | NEUMOCOCO | | SPR 1 | REF NEUMOCOCO | SPR2 | REF1 OPV | REF1 DPT | REF2 OPV | REF2 DPT |
| | | | 1ra dosis Polio (IPV), | 2da dosis Polio (IPV), | 3ra dosis OPV | 1ra dosis | 2da dosis | 3ra dosis | 1ra dosis | 2da dosis | 1ra dosis | 2da dosis | 1 AÑO | 1 AÑO | 18 M | 18M | 18M | | |
| | Cob(%) | Cob(%) | Cob(%) | Cob(%) | Cob(%) | Cob(%) | Cob(%) | Cob(%) | Cob(%) | Cob(%) | Cob(%) | Cob(%) | Cob(%) | Cob(%) | Cob(%) | Cob(%) | Cob(%) | Cob(%) | Cob(%) |
| 2023 | 104.9 | 106.1 | 102.6 | 101.4 | 101.2 | 101.4 | 101.3 | 100.2 | 101.3 | 100.8 | 101.5 | 101.3 | 102.8 | 101.1 | 101.1 | 100.1 | 102.6 | 97.2 | 97.2 |
| 2022 | 105.9 | 106.9 | 106.8 | 106 | 105.8 | 106.7 | 106.1 | 105.7 | 106.7 | 106 | 106.9 | 106.1 | 102.4 | 102.3 | 93 | 95 | 95 | 93.1 | 93.1 |
| 2021 | 106.8 | 107.9 | 106.1 | 99.6 | 96.8 | 99.7 | 96.8 | 92.9 | 99.1 | 93.6 | 101.3 | 99.6 | 106.1 | 96.4 | 101.3 | 95 | 106.2 | 92.9 | 95.1 |
| 2020 | 107.8 | 109.2 | 108.7 | 106.3 | 104.6 | 108.7 | 105.6 | 104.4 | 105.1 | 104.1 | 105.7 | 104.4 | 101.7 | 101.7 | 99.8 | 99.8 | 99.8 | 96.5 | 96.4 |
| 2019 | 106 | 107.7 | 103.3 | 101.5 | 101.4 | 103.8 | 102.5 | 101.6 | 103.6 | 102 | 103.9 | 102.2 | 99.8 | 99.9 | 97.1 | 97.2 | 97.2 | 92.5 | 92.6 |

Fuente: <https://tableros.mspas.Gob.gt/vacunacionesquemaregular/>

Elaborado por: Iniciativa Regional Voces Ciudadanas



DEPARTAMENTO SAN MARCOS 2019-2023



COBERTURAS DE VACUNACIÓN POR TIPO DE BIOLÓGICOS Y EDAD, DEPARTAMENTO DE SAN MARCOS, 2019-2023

| AÑOS | MENORES DE 01 AÑO | | | | | | | | | | | | 12 A 18 MESES | | | | | 4 A 6 AÑOS | |
|------|---------------------------------|--------|------------------------|------------------------|---------------|--------------|-----------|-----------|-----------|-----------|-----------|-----------|---------------|---------------|--------|----------|----------|------------|----------|
| | Hepatitis B (antes 24 horas) | BCG | POLIO | | | PENTAVALENTE | | | ROTAVIRUS | | NEUMOCOCO | | SPR 1 | REF NEUMOCOCO | SPR2 | REF1 OPV | REF1 DPT | REF2 OPV | REF2 DPT |
| | | | 1ra dosis Polio (IPV), | 2da dosis Polio (IPV), | 3ra dosis OPV | 1ra dosis | 2da dosis | 3ra dosis | 1ra dosis | 2da dosis | 1ra dosis | 2da dosis | 1 AÑO | 1 AÑO | 18 M | 18M | 18M | | |
| | Cob(%) | Cob(%) | Cob(%) | Cob(%) | Cob(%) | Cob(%) | Cob(%) | Cob(%) | Cob(%) | Cob(%) | Cob(%) | Cob(%) | Cob(%) | Cob(%) | Cob(%) | Cob(%) | Cob(%) | Cob(%) | |
| 2023 | 66.8 | 78 | 85.6 | 82 | 77.8 | 86.4 | 82.8 | 78.2 | 85.8 | 80.7 | 86.4 | 82.5 | 82.4 | 80.6 | 74.5 | 76.1 | 76.2 | 72.9 | 72.8 |
| 2022 | 73.8 | 84 | 96.3 | 91.6 | 83.5 | 96.9 | 92.5 | 86.8 | 106.5 | 86.9 | 98.9 | 93.3 | 88.2 | 88.1 | 75.6 | 73.5 | 77.4 | 69.4 | 73.4 |
| 2021 | 75.4 | 82.9 | 94.2 | 88.4 | 84 | 94.6 | 88.9 | 85.2 | 69.1 | 50.4 | 84 | 76.3 | 92 | 68.9 | 84.4 | 83.2 | 85.9 | 74.5 | 76.3 |
| 2020 | 86.7 | 98.6 | 103.3 | 100.1 | 96 | 102.5 | 99.8 | 96 | 102.4 | 97.7 | 102 | 98.3 | 95.2 | 93 | 89.4 | 90.8 | 90.7 | 81.6 | 81.6 |
| 2019 | 74.5 | 92.3 | 99.1 | 96.4 | 94.3 | 101.4 | 98.7 | 95.4 | 100.9 | 96.4 | 100.9 | 97.8 | 93.7 | 91.8 | 84.5 | 86.1 | 86.7 | 78.8 | 79.4 |

Fuente: <https://tableros.mspas.Gob.gt/vacunacionesquemaregular/>

Elaborado por: Iniciativa Regional Voces Ciudadanas



**DEPARTAMENTO
SANTA ROSA
2019-2023**



COBERTURAS DE VACUNACIÓN POR TIPO DE BIOLÓGICOS Y EDAD, DEPARTAMENTO DE SANTA ROSA 2019-2023

| AÑOS | MENORES DE 01 AÑO | | | | | | | | | | | | 12 A 18 MESES | | | | | 4 A 6 AÑOS | |
|------|---------------------------------|--------|------------------------|------------------------|---------------|--------------|-----------|-----------|------------|-----------|-----------|-----------|---------------|---------------|--------|----------|----------|------------|----------|
| | Hepatitis B (antes 24 horas) | BCG | POLIO | | | PENTAVALENTE | | | ROTA VIRUS | | NEUMOCOCO | | SPR 1 | REF NEUMOCOCO | SPR2 | REF1 OPV | REF1 DPT | REF2 OPV | REF2 DPT |
| | | | 1ra dosis Polio (IPV), | 2da dosis Polio (IPV), | 3ra dosis OPV | 1ra dosis | 2da dosis | 3ra dosis | 1ra dosis | 2da dosis | 1ra dosis | 2da dosis | 1 AÑO | 1 AÑO | 18 M | 18M | 18M | | |
| | Cob(%) | Cob(%) | Cob(%) | Cob(%) | Cob(%) | Cob(%) | Cob(%) | Cob(%) | Cob(%) | Cob(%) | Cob(%) | Cob(%) | Cob(%) | Cob(%) | Cob(%) | Cob(%) | Cob(%) | Cob(%) | |
| 2023 | 93.5 | 97.3 | 94.2 | 93.7 | 92.8 | 93.9 | 92.8 | 92.4 | 93.5 | 91.2 | 95.6 | 93.6 | 95.7 | 92.7 | 90.3 | 92.3 | 93.8 | 90.7 | 90.6 |
| 2022 | 101.1 | 99.4 | 95.9 | 94.2 | 86.3 | 96.4 | 94.7 | 92.4 | 99.1 | 92.8 | 97.7 | 97.5 | 93.6 | 96.1 | 83.8 | 79.8 | 88.5 | 77.3 | 85.3 |
| 2021 | 102.5 | 105 | 95.9 | 92 | 90.4 | 96.5 | 92.5 | 90.3 | 90 | 82.1 | 89.8 | 83.8 | 94.2 | 77.2 | 90.8 | 89.5 | 90.7 | 88.7 | 90.6 |
| 2020 | 107.6 | 112 | 103.2 | 102.9 | 101.7 | 102.5 | 102.5 | 101.9 | 102.1 | 100.4 | 100.2 | 99.9 | 99.1 | 96.6 | 96.1 | 96.9 | 97 | 96.3 | 96.3 |
| 2019 | 103.00 | 111.8 | 97.6 | 97.2 | 97 | 99.4 | 99.1 | 97.2 | 98.5 | 98.1 | 99.4 | 99.1 | 98.3 | 98.6 | 96.9 | 96.6 | 97.4 | 91.7 | 92.1 |

Fuente: <https://tableros.mspas.Gob.gt/vacunacionesquemaregular/>
 Elaborado por: Iniciativa Regional Voces Ciudadanas

| Leyenda: Cobertura de Vacunación (Enero a diciembre) | |
|---|----------------|
| (0 - 79.99%) | Baja cobertura |
| (80 - 94.99%) | En proceso |
| (95 - 100%) | Adecuada |
| (100.01% - a mas) | Sobre meta |



DEPARTAMENTO SOLOLÁ 2019-2023

COBERTURAS DE VACUNACIÓN POR TIPO DE BIOLÓGICOS Y EDAD, DEPARTAMENTO SOLOLÁ, 2019-2023

| AÑOS | MENORES DE 01 AÑO | | | | | | | | | | | | 12 A 18 MESES | | | | | 4 A 6 AÑOS | |
|------|---------------------------------|--------|------------------------|------------------------|---------------|--------------|-----------|-----------|-----------|-----------|-----------|-----------|---------------|---------------|--------|----------|----------|------------|----------|
| | Hepatitis B (antes 24 horas) | BCG | POLIO | | | PENTAVALENTE | | | ROTAVIRUS | | NEUMOCOCO | | SPR 1 | REF NEUMOCOCO | SPR2 | REF1 OPV | REF1 DPT | REF2 OPV | REF2 DPT |
| | | | 1ra dosis Polio (IPV), | 2da dosis Polio (IPV), | 3ra dosis OPV | 1ra dosis | 2da dosis | 3ra dosis | 1ra dosis | 2da dosis | 1ra dosis | 2da dosis | 1 AÑO | 1 AÑO | 18 M | 18M | 18M | | |
| | Cob(%) | Cob(%) | Cob(%) | Cob(%) | Cob(%) | Cob(%) | Cob(%) | Cob(%) | Cob(%) | Cob(%) | Cob(%) | Cob(%) | Cob(%) | Cob(%) | Cob(%) | Cob(%) | Cob(%) | Cob(%) | |
| 2023 | 85.7 | 96.3 | 88.9 | 87.8 | 86.2 | 87.5 | 84.7 | 81.6 | 90.4 | 86.8 | 88.1 | 88.1 | 90.6 | 84.9 | 83.9 | 84.4 | 86.1 | 83.5 | 82.00 |
| 2022 | 88.7 | 97.2 | 92.7 | 87.4 | 79.7 | 91.3 | 86.2 | 79.1 | 94.8 | 88.4 | 93.3 | 88.8 | 83.6 | 83.0 | 75.3 | 78.8 | 80.4 | 73.2 | 74.1 |
| 2021 | 88.8 | 94.6 | 87.8 | 87.1 | 81.3 | 86.5 | 80.1 | 76.7 | 88.6 | 79.1 | 83.3 | 81.5 | 88 | 73.0 | 86.6 | 79.2 | 85.5 | 77.6 | 78.2 |
| 2020 | 92.1 | 97.3 | 99.6 | 99.5 | 94.9 | 98.3 | 96.1 | 94.3 | 98.9 | 96.3 | 98.4 | 96.1 | 90.4 | 89.7 | 86.9 | 86.9 | 85.9 | 85.2 | 85 |
| 2019 | 84.3 | 96.1 | 93.7 | 90.1 | 90.00 | 95.00 | 92.3 | 89.9 | 96.5 | 92.4 | 95.2 | 92.1 | 95.7 | 91.9 | 87.7 | 87 | 85.2 | 83.7 | 82.7 |

Fuente: <https://tableros.mspas.Gob.gt/vacunacionesquemaregular/>
 Elaborado por: Iniciativa Regional Voces Ciudadanas

| Leyenda: Cobertura de Vacunación (Enero a diciembre) | |
|---|----------------|
| (0 - 79.99%) | Baja cobertura |
| (80 - 94.99%) | En proceso |
| (95 - 100%) | Adecuada |
| (100.01% - a mas) | Sobre meta |



DEPARTAMENTO SUCHITEPÉQUEZ 2019-2023

COBERTURAS DE VACUNACIÓN POR TIPO DE BIOLÓGICOS Y EDAD, DEPARTAMENTO DE SUCHITEPÉQUEZ 2019-2023

| AÑOS | MENORES DE 01 AÑO | | | | | | | | | | | | 12 A 18 MESES | | | | | 4 A 6 AÑOS | |
|------|---------------------------------|--------|-------------------------|-------------------------|---------------|--------------|-----------|-----------|-----------|-----------|-----------|-----------|---------------|---------------|--------|----------|----------|------------|----------|
| | Hepatitis B (antes 24 horas) | BCG | POLIO | | | PENTAVALENTE | | | ROTAVIRUS | | NEUMOCOCO | | SPR 1 | REF NEUMOCOCO | SPR2 | REF1 OPV | REF1 DPT | REF2 OPV | REF2 DPT |
| | | | 1ra dosis Polio (fIPV), | 2da dosis Polio (fIPV), | 3ra dosis OPV | 1ra dosis | 2da dosis | 3ra dosis | 1ra dosis | 2da dosis | 1ra dosis | 2da dosis | 1 AÑO | 1 AÑO | 18 M | 18M | 18M | | |
| | Cob(%) | Cob(%) | Cob(%) | Cob(%) | Cob(%) | Cob(%) | Cob(%) | Cob(%) | Cob(%) | Cob(%) | Cob(%) | Cob(%) | Cob(%) | Cob(%) | Cob(%) | Cob(%) | Cob(%) | Cob(%) | |
| 2023 | 78.1 | 86.8 | 96.00 | 91.8 | 87.6 | 96.3 | 92 | 87.6 | 95.3 | 88.9 | 96.00 | 91.8 | 91.1 | 89.9 | 80.3 | 82.5 | 82.2 | 80.5 | 80.3 |
| 2022 | 76.9 | 86.4 | 92.9 | 89.6 | 80.2 | 92.9 | 89.6 | 82.6 | 92.6 | 84.9 | 94.2 | 91.2 | 86.9 | 85.6 | 71.5 | 75.2 | 78.3 | 70.2 | 73.5 |
| 2021 | 79.2 | 87.8 | 91.1 | 84.9 | 80.8 | 91.3 | 85.1 | 80.7 | 88 | 77.9 | 85.5 | 78 | 88.2 | 73.8 | 79.1 | 79.9 | 79.9 | 74 | 74 |
| 2020 | 82.6 | 92.9 | 102.00 | 100.7 | 93.4 | 101.00 | 99.3 | 94 | 100.2 | 95.7 | 101.00 | 99 | 90.9 | 90.8 | 84.6 | 86.8 | 86.8 | 85.5 | 85.5 |
| 2019 | 72.6 | 86.9 | 94.4 | 92.5 | 90.3 | 97.6 | 94.9 | 90.9 | 97 | 92.2 | 97.7 | 94.8 | 93.7 | 93.2 | 81.7 | 82.8 | 82.7 | 79.8 | 80.2 |

Fuente: <https://tableros.mspas.Gob.gt/vacunacionesquemaregular/>
 Elaborado por: Iniciativa Regional Voces Ciudadanas

| Leyenda: Cobertura de Vacunación (Enero a diciembre) | |
|--|----------------|
| (0 - 79.99%) | Baja cobertura |
| (80 - 94.99%) | En proceso |
| (95 - 100%) | Adecuada |
| (100.01% - a mas) | Sobre meta |



DEPARTAMENTO TOTONICAPÁN 2019-2023

COBERTURAS DE VACUNACIÓN POR TIPO DE BIOLÓGICOS Y EDAD, DEPARTAMENTO DE TONICAPÁN 2019-2023

| AÑOS | MENORES DE 01 AÑO | | | | | | | | | | | | 12 A 18 MESES | | | | | 4 A 6 AÑOS | |
|------|---------------------------------|--------|------------------------|------------------------|---------------|--------------|-----------|-----------|------------|-----------|-----------|-----------|---------------|---------------|--------|----------|----------|------------|----------|
| | Hepatitis B (antes 24 horas) | BCG | POLIO | | | PENTAVALENTE | | | ROTA VIRUS | | NEUMOCOCO | | SPR 1 | REF NEUMOCOCO | SPR2 | REF1 OPV | REF1 DPT | REF2 OPV | REF2 DPT |
| | | | 1ra dosis Polio (IPV), | 2da dosis Polio (IPV), | 3ra dosis OPV | 1ra dosis | 2da dosis | 3ra dosis | 1ra dosis | 2da dosis | 1ra dosis | 2da dosis | 1 AÑO | 1 AÑO | 18 M | 18M | 18M | | |
| | Cob(%) | Cob(%) | Cob(%) | Cob(%) | Cob(%) | Cob(%) | Cob(%) | Cob(%) | Cob(%) | Cob(%) | Cob(%) | Cob(%) | Cob(%) | Cob(%) | Cob(%) | Cob(%) | Cob(%) | Cob(%) | |
| 2023 | 86.8 | 97.7 | 94.8 | 88.6 | 83.6 | 93.00 | 86.00 | 80.6 | 94.3 | 86.2 | 93.7 | 86.1 | 89.2 | 85.3 | 80.7 | 79.3 | 77.2 | 76.3 | 75.4 |
| 2022 | 76.2 | 89.3 | 92.9 | 85 | 75.3 | 91.7 | 84.5 | 78 | 102.8 | 79.1 | 94.9 | 87.6 | 84.4 | 82 | 68.7 | 64.3 | 66.4 | 63.1 | 65.8 |
| 2021 | 79.9 | 86.7 | 88.2 | 79.4 | 74.2 | 88.3 | 79.9 | 73.5 | 66.9 | 54.9 | 84.8 | 77.5 | 86.3 | 72.5 | 76.2 | 72.9 | 72.4 | 70 | 68.7 |
| 2020 | 80.5 | 100.4 | 102.00 | 100.7 | 93.4 | 94.7 | 87.2 | 81.4 | 95.6 | 84.9 | 94.2 | 86.3 | 82.9 | 79.8 | 73 | 86.8 | 71.6 | 85.5 | 68.7 |
| 2019 | 75.8 | 100.4 | 92.3 | 86.9 | 84.9 | 94.4 | 88.5 | 84.5 | 94.9 | 87.8 | 94.5 | 88.2 | 89.6 | 84.3 | 77 | 76.3 | 73.2 | 72.4 | 70.1 |

Fuente: <https://tableros.mspas.Gob.gt/vacunacionesquemaregular/>
 Elaborado por: Iniciativa Regional Voces Ciudadanas

| Leyenda: Cobertura de Vacunación (Enero a diciembre) | |
|--|----------------|
| (0 - 79.99%) | Baja cobertura |
| (80 - 94.99%) | En proceso |
| (95 - 100%) | Adecuada |
| (100.01% - a mas) | Sobre meta |



DEPARTAMENTO ZACAPA

2019-2023

COBERTURAS DE VACUNACIÓN POR TIPO DE BIOLÓGICOS Y EDAD, DEPARTAMENTO ZACAPA, 2019-2023

| AÑOS | MENORES DE 01 AÑO | | | | | | | | | | | | 12 A 18 MESES | | | | | 4 A 6 AÑOS | |
|------|---------------------------------|-------|-------------------------|-------------------------|---------------|--------------|-----------|-----------|-----------|-----------|-----------|-----------|---------------|---------------|--------|----------|----------|------------|----------|
| | Hepatitis B (antes 24 horas) | BCG | POLIO | | | PENTAVALENTE | | | ROTAVIRUS | | NEUMOCOCO | | SPR 1 | REF NEUMOCOCO | SPR2 | REF1 OPV | REF1 DPT | REF2 OPV | REF2 DPT |
| | | | 1ra dosis Polio (fIPV), | 2da dosis Polio (fIPV), | 3ra dosis OPV | 1ra dosis | 2da dosis | 3ra dosis | 1ra dosis | 2da dosis | 1ra dosis | 2da dosis | 1 AÑO | 1 AÑO | 18 M | 18M | 18M | | |
| | | | Cob(%) | Cob(%) | Cob(%) | Cob(%) | Cob(%) | Cob(%) | Cob(%) | Cob(%) | Cob(%) | Cob(%) | Cob(%) | Cob(%) | Cob(%) | Cob(%) | Cob(%) | | |
| 2023 | 96.6 | 107.3 | 91.6 | 89.3 | 83.4 | 91.8 | 89.1 | 83.4 | 90.7 | 85.2 | 91.8 | 88.9 | 88.1 | 86.3 | 74.3 | 76.00 | 76.2 | 75.2 | 75.8 |
| 2022 | 83.8 | 95.5 | 93.6 | 88.8 | 80.2 | 93.9 | 88.7 | 80.8 | 94.5 | 83 | 94.5 | 89.4 | 85.2 | 82.5 | 69.3 | 70.5 | 70.1 | 70 | 70 |
| 2021 | 49.7 | 66.8 | 89.6 | 82.1 | 77.5 | 89.7 | 82.5 | 77.3 | 65.1 | 73.8 | 87.3 | 82.2 | 89.5 | 77.5 | 74.8 | 77.1 | 77.8 | 69.7 | 69.9 |
| 2020 | 93.2 | 112 | 102.4 | 98.6 | 90.9 | 101.3 | 97.9 | 91.4 | 100.7 | 94.4 | 101.4 | 97.2 | 91.4 | 88.3 | 77.8 | 81.6 | 81.6 | 80.3 | 80.5 |
| 2019 | 93.5 | 101.1 | 93 | 92.7 | 88.4 | 97.2 | 93.9 | 87.8 | 96.3 | 90.4 | 97.3 | 92.7 | 93.6 | 87.4 | 78.5 | 82.2 | 81.8 | 76.8 | 77 |

Fuente: <https://tableros.mspas.Gob.gt/vacunacionesquemaregular/>
 Elaborado por: Iniciativa Regional Voces Ciudadanas

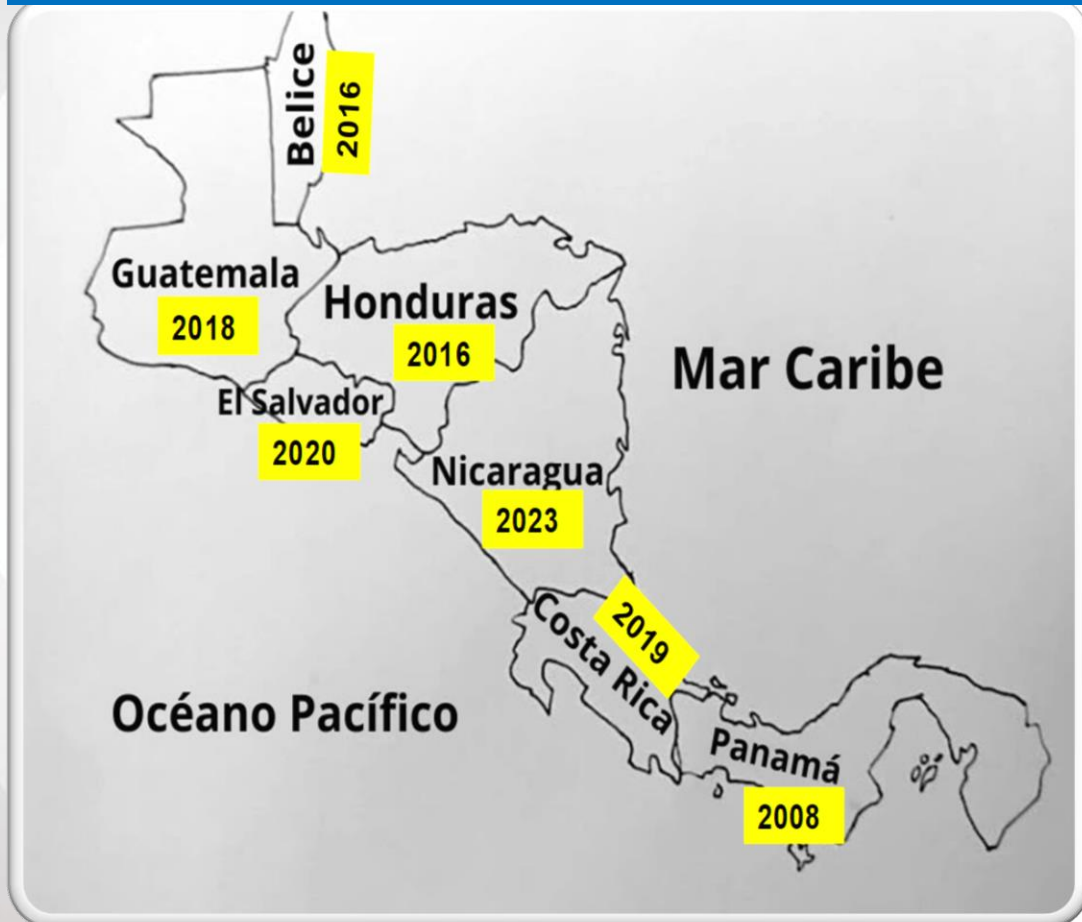
| Legenda: Cobertura de Vacunación (Enero a diciembre) | |
|--|----------------|
| (0 - 79.99%) | Baja cobertura |
| (80 - 94.99%) | En proceso |
| (95 - 100%) | Adecuada |
| (100.01% - a mas) | Sobre meta |



VPH 2019-2023

PROTOCOLOS DE VACUNACIÓN CONTRA EL VPH, REGIÓN AMÉRICA CENTRAL

FECHAS DE INTRODUCCIÓN DE LA VACUNA CONTRA EL VPH AL ESQUEMA DE VACUNACION, REGIÓN AMÉRICA CENTRAL



| PAÍS | Sexo | Edad | Esquema vacunación |
|-------------|-------------|--------------|--|
| Belice | Femenino | 10 años | 2 dosis y 3 en grupos especiales |
| Costa Rica | Femenino | 10 años | 2 dosis |
| El Salvador | Femenino | 9- 10 años | 2 dosis |
| Guatemala | Femenino | 10-15 años | 2 dosis en 10 a 14 años y 3 dosis en 15 años |
| Honduras | Femenino | 11 años | 2 dosis |
| Nicaragua | Femenino | 10 - 14 años | 2 dosis |
| Panamá | Ambos sexos | 10 años | 2 dosis |

Fuente: Informes de los países a través del formulario electrónico conjunto OPS-OMS/UNICEF (eJRF), 2022 e informes de los países.

Elaborado por: Iniciativa Regional Voces Ciudadanas

COBERTURA DE VACUNACIÓN DE LA PRIMERA DOSIS, SEGÚN RANGO CONTRA EL VPH, REGIÓN DE AMÉRICA CENTRAL

| PAÍSES DE AMÉRICA CENTRAL | 2019 | 2020 | 2021 | 2022 |
|---------------------------|---------------------------|------|------|------|
| COSTA RICA | 98 | 84 | 75 | 76 |
| HONDURAS | 76 | 65 | 72 | 73 |
| PANAMÁ | 85 | 67 | 71 | 71 |
| EL SALVADOR | | 28 | 64 | 66 |
| BELICE | 77 | 53 | 9 | 54 |
| GUATEMALA | 42 | 35 | 36 | 26 |
| NICARAGUA | inicia la vacunacion 2023 | | | |

En esta tabla observamos que en Guatemala la cobertura de vacunación para la primera dosis desde el año 2019 al 2022 se encuentra por debajo del 50%.

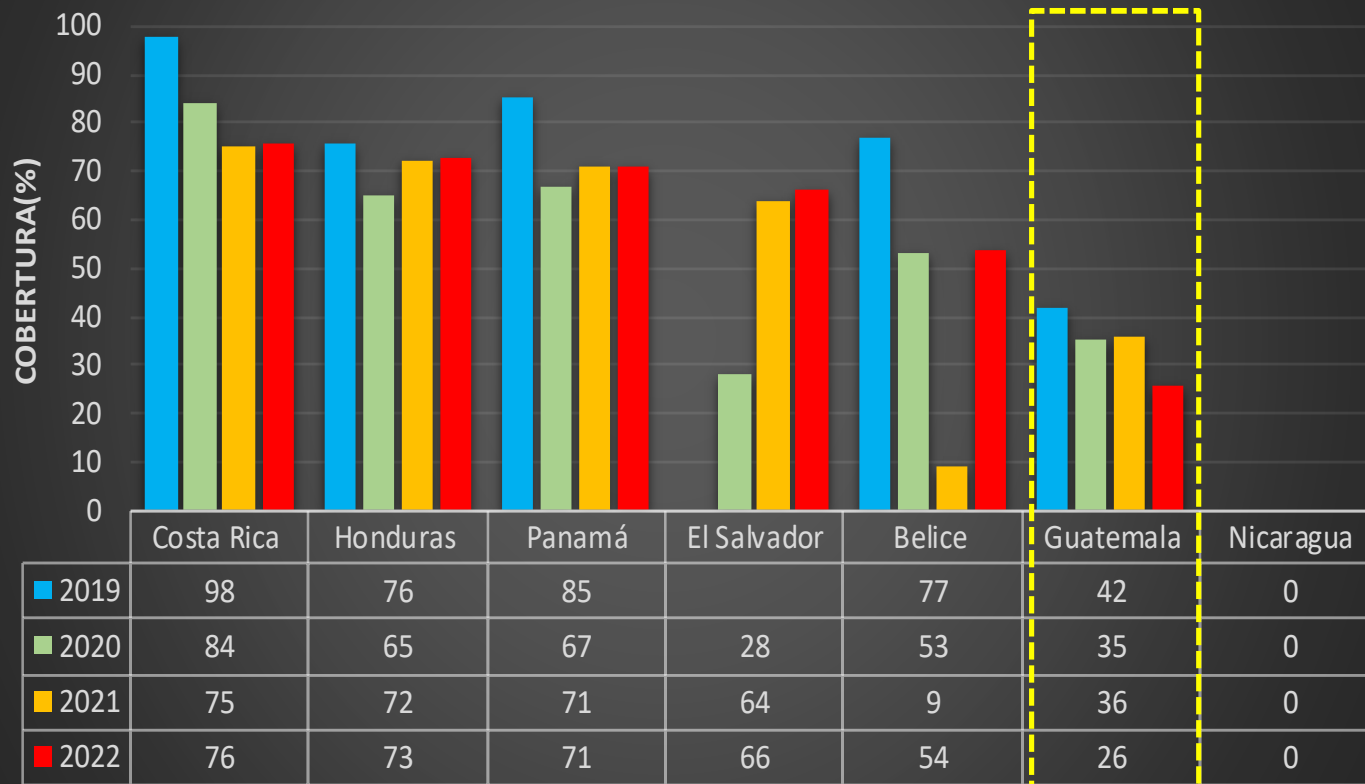
Se requiere establecer estrategias para educar sobre la importancia de la vacunación y acelerar los avances y lograr alcanzar el 90% de las niñas para que estén vacunadas contra el virus del papiloma humano (VPH) antes de los 15 años.

Es un compromiso mundial para eliminar el Cáncer Cervicouterino en el año 2030.

Fuente: [Organización Mundial de la Salud. Human papillomavirus \(HPV\) vaccination coverage. Ginebra: OMS; 2023. Disponible en: https://immunizationdata.who.int/pages/coverage/hpv.html?CODE=amr.](https://immunizationdata.who.int/pages/coverage/hpv.html?CODE=amr)

Elaborado por: Iniciativa Regional Voces Ciudadanas

COBERTURA CON LA PRIMERA DOSIS DE LA VACUNA CONTRA EL VPH, REGIÓN DE LAS AMÉRICA CENTRAL 2019-2022



En el año 2020 la cobertura de vacunación de VPH en el país de Guatemala alcanzó el 35%; en el año 2021 la cobertura fue 36%, y en el año 2022 de 26%, estas diferencias van creando una brecha de niñas no vacunadas contra el VPH.

Entre 2019 y 2022, la cobertura de la primera dosis de la vacuna contra el VPH se redujo a 16 puntos porcentuales, esto significa que, se elevó el porcentaje de brechas para el año 2022, de niñas que no recibieron la vacuna contra el VPH. Ver tabla.

| AÑO | % BRECHA |
|------|----------|
| 2019 | 58 |
| 2020 | 65 |
| 2021 | 64 |
| 2022 | 74 |

Fuente: Organización Mundial de la Salud. Human papillomavirus (HPV) vaccination coverage. Ginebra: OMS; 2023. Disponible en: <https://immunizationdata.who.int/pages/coverage/hpv.html?CODE=amr>.

Elaborado por: Iniciativa Regional Voces Ciudadanas

Coberturas de vacunación por Municipios y por tipo de vacuna en República de Guatemala - 2023





DEPARTAMENTO ALTA VERAPAZ MUNICIPIOS, 2023

COBERTURAS DE VACUNACIÓN POR TIPO DE BIOLÓGICOS Y EDAD, DEPARTAMENTO DE ALTA VERAPAZ (MUNICIPIOS) 2023

| AÑO | DISTRITO | MENORES DE 01 AÑO | | | | | | | | | | | | 12 a 18 meses | | | | | 4 a 6 años | |
|------|-----------------------------|----------------------------|-------|-----------------|-----------------|-----------------|----------------|-----------------|-----------------|---------------------|---------------------|-----------------------|-----------------------|---------------|--------------|-------|----------|--------|------------|--------|
| | | HEPATITIS B antes 24 horas | BCG | POLIO | | | PENTAVALENTE | | | ROTAVIRUS | | NEUMOCOCO | | SPR 1 | NEUMOCOCO R1 | SPR2 | POLIO R1 | DPT R1 | POLIO R2 | DPT R2 |
| | | | | POLIO 1ra dosis | POLIO 2da dosis | POLIO 3ra dosis | PENTA1ra dosis | PENTA 2da dosis | PENTA 3ra dosis | ROTAVIRUS 1ra dosis | ROTAVIRUS 2da dosis | NEUMOCOCO O 1ra dosis | NEUMOCOCO O 2da dosis | | | | | | | |
| 2023 | CAHABON | 90.9 | 127.6 | 128.3 | 126.7 | 119.7 | 126.9 | 122 | 114.9 | 127.2 | 120.8 | 130.2 | 124.9 | 109.8 | 110.5 | 97.8 | 99.1 | 97.6 | 98.7 | 97.4 |
| 2023 | CHAHAL | 55.6 | 98.7 | 110.5 | 103.2 | 99.1 | 109.9 | 101.7 | 95.6 | 110.4 | 100.7 | 109.1 | 100.9 | 97.3 | 96.7 | 95.8 | 95.7 | 94.5 | 89.8 | 88.3 |
| 2023 | CHISEC | 58.7 | 90.6 | 103.6 | 96.8 | 86.1 | 99.1 | 91.8 | 81.9 | 99.9 | 90.3 | 98.5 | 90.4 | 91 | 90.1 | 78.1 | 75.6 | 75.1 | 80.7 | 80.6 |
| 2023 | COBAN | 145.1 | 120.6 | 102.3 | 98.3 | 94.7 | 101.1 | 97.2 | 93.7 | 100.6 | 94.9 | 101.4 | 97.6 | 92.3 | 92.1 | 86.7 | 86.1 | 85.9 | 81.7 | 81.5 |
| 2023 | FRAY BARTOLOME DE LAS CASAS | 196.1 | 109.1 | 103.4 | 97.00 | 90.2 | 102.4 | 96.1 | 88.1 | 101 | 92.2 | 102.8 | 95.4 | 95.6 | 94.9 | 89 | 88.8 | 90.1 | 83.5 | 83.3 |
| 2023 | LA TINTA | 292.6 | 167.8 | 111.5 | 104.2 | 100.2 | 111.4 | 103.3 | 100.4 | 109.3 | 99 | 111.6 | 105.0 | 99.7 | 100.2 | 92.4 | 91.9 | 91.3 | 94.1 | 91.4 |
| 2023 | LANQUIN | 49.9 | 105.7 | 108.2 | 108.3 | 104.2 | 109.0 | 108.1 | 101.3 | 108.5 | 107.7 | 110.6 | 109.7 | 99.5 | 100.8 | 99.2 | 99.3 | 99.3 | 96.7 | 95 |
| 2023 | PANZOS | 87.3 | 109.8 | 129.9 | 115.7 | 98.7 | 127.2 | 112.8 | 94 | 125.7 | 105.8 | 117.2 | 96.5 | 103.8 | 95.6 | 86.9 | 80.8 | 77.1 | 85.4 | 83.6 |
| 2023 | RAXRUHA | 41.5 | 99.1 | 106 | 104.2 | 98.4 | 106 | 103.9 | 98.7 | 104.8 | 99.6 | 105.2 | 102.5 | 102.4 | 99.5 | 92.5 | 92.6 | 91.6 | 89.4 | 88.4 |
| 2023 | SAN CRISTOBAL VERAPAZ | 84.7 | 105.0 | 94.7 | 92.4 | 95.00 | 94.6 | 92.5 | 92.5 | 94.5 | 90.2 | 94.3 | 91.3 | 90.9 | 91.2 | 92.7 | 86.4 | 85.1 | 90.6 | 88.8 |
| 2023 | SAN JUAN CHAMELCO | 83 | 109.7 | 114.4 | 113.7 | 108.2 | 114.4 | 111.8 | 106.7 | 114.6 | 112 | 114.5 | 112.4 | 100.3 | 99.7 | 95 | 94 | 93.9 | 101.1 | 100 |
| 2023 | SAN PEDRO CARCHA | 56 | 101.3 | 115.6 | 111.0 | 98.4 | 112.1 | 105 | 95.9 | 111.2 | 100.6 | 110.7 | 103.3 | 101.9 | 100.5 | 89.8 | 84.1 | 88.5 | 79.3 | 79.7 |
| 2023 | SANTA CRUZ VERAPAZ | 67.3 | 95.1 | 104.3 | 105.7 | 100.5 | 103.7 | 103.8 | 100.5 | 103.5 | 104.2 | 103 | 104.7 | 98.5 | 98.6 | 93.5 | 93.9 | 92.8 | 98.4 | 97.7 |
| 2023 | SENAHU | 67.5 | 114.2 | 133.00 | 123.7 | 114.4 | 129.4 | 120.4 | 111.7 | 129.6 | 116.3 | 128.4 | 115.5 | 110.9 | 109.3 | 98.2 | 90.6 | 94.6 | 95.2 | 92.9 |
| 2023 | TACTIC | 57.6 | 88.2 | 107.90 | 105.9 | 104 | 108.7 | 104.6 | 103 | 108 | 104.4 | 107.4 | 104.9 | 98.8 | 99 | 92 | 92 | 90.8 | 92 | 91.2 |
| 2023 | TAMAHU | 70.9 | 98 | 107.90 | 105 | 106.6 | 107.2 | 104.7 | 104.1 | 106.5 | 102.8 | 107.7 | 105.5 | 106.9 | 102 | 103.5 | 99.8 | 99.7 | 95.2 | 93.9 |
| 2023 | TUCURU | 77 | 95.4 | 108.00 | 105.6 | 102.6 | 107.8 | 104.8 | 100.7 | 107.7 | 102.4 | 108 | 104.7 | 98.2 | 97.5 | 93.1 | 93.1 | 93 | 88.6 | 88.3 |

Fuente: <https://tableros.mspas.gob.gt/vacunacionesquemaregular/>
 Elaborado por: Iniciativa Regional Voces Ciudadanas-Perú

| Leyenda: Cobertura de Vacunación (Enero a diciembre) | |
|---|----------------|
| (0 - 79.99%) | Baja cobertura |
| (80 - 94.99%) | En proceso |
| (95 - 100%) | Adecuada |
| (100.01% - a mas) | Sobre meta |



DEPARTAMENTO BAJA VERAPAZ MUNICIPIOS, 2023

COBERTURAS DE VACUNACIÓN POR TIPO DE BIOLÓGICOS Y EDAD, DEPARTAMENTO DE BAJA VERAPAZ (MUNICIPIOS), 2023

| AÑO | DISTRITO | MENORES DE 01 AÑO | | | | | | | | | | | 12 a 18 meses | | | | | 4 a 6 años | | |
|------|-------------------|----------------------------------|-------|--------------------|--------------------|--------------------|-------------------|--------------------|--------------------|------------------------|------------------------|-------------------------|-------------------------|-------|------------------|-------|----------|------------|----------|--------|
| | | HEPATITIS B antes 24 horas | BCG | POLIO | | | PENTAVALENTE | | | ROTAVIRUS | | NEUMOCOCO | | SPR 1 | NEUMOCOC O R1 | SPR2 | POLIO R1 | DPT R1 | POLIO R2 | DPT R2 |
| | | | | POLIO 1ra dosis | POLIO 2da dosis | POLIO 3ra dosis | PENTA1ra dosis | PENTA 2da dosis | PENTA 3ra dosis | ROTAVIRUS 1ra dosis | ROTAVIRUS 2da dosis | NEUMOCOC O 1ra dosis | NEUMOCOC O 2da dosis | | | | | | | |
| 2023 | CUBULCO | 54.2 | 71.1 | 83.8 | 85.7 | 86.6 | 83.8 | 85.6 | 87.4 | 84.3 | 85.1 | 84.1 | 85.7 | 96.7 | 96.3 | 94.4 | 93.7 | 94.4 | 87.4 | 88.0 |
| 2023 | EL CHOL | 79.5 | 84.4 | 89.8 | 88.3 | 91.7 | 90.2 | 88.3 | 91.2 | 89.8 | 89.3 | 91.2 | 89.3 | 95.6 | 98 | 94.1 | 94.6 | 94.6 | 89.9 | 89.9 |
| 2023 | GRANADOS | 60.6 | 81.3 | 100.0 | 100.8 | 102.8 | 100.0 | 100.4 | 102.4 | 100.0 | 99.6 | 99.6 | 101.6 | 96.4 | 96.8 | 104.0 | 104.8 | 104.4 | 102.7 | 101.6 |
| 2023 | PURULHA | 49.5 | 100.4 | 113.7 | 107.9 | 102.0 | 114.0 | 109.0 | 103.5 | 112.3 | 104.1 | 111.4 | 104.5 | 105.7 | 102.5 | 96.4 | 97.6 | 97.5 | 90.6 | 90.6 |
| 2023 | RABINAL | 50.8 | 62.4 | 84.5 | 86.4 | 86.5 | 84.4 | 86.1 | 86.6 | 84.4 | 85.7 | 84.6 | 86.4 | 90.8 | 90.9 | 85.6 | 85.2 | 85.1 | 81.3 | 81.2 |
| 2023 | SALAMA | 236.0 | 203.6 | 95.4 | 94.7 | 92.3 | 95.8 | 94.7 | 92.7 | 95.4 | 94.5 | 96.3 | 95.3 | 92.3 | 92.9 | 84.8 | 84.4 | 85 | 75.7 | 76.0 |
| 2023 | SAN JERONIMO | 92.9 | 99.6 | 105.0 | 107.7 | 109.7 | 105.6 | 107.7 | 109.9 | 105.2 | 107.1 | 106.5 | 109.1 | 104.6 | 105.0 | 105 | 105.2 | 105.2 | 94.5 | 94.3 |
| 2023 | SAN MIGUEL CHICAJ | 38.4 | 55.1 | 97.7 | 94.3 | 94.1 | 97.8 | 94.7 | 94.1 | 97.0 | 92.9 | 99.1 | 95.4 | 98.5 | 99.6 | 94.3 | 94.5 | 94.9 | 87.7 | 87.8 |

Fuente: <https://tableros.mspas.gob.gt/vacunacionesquemaregular/>
 Elaborado por: Iniciativa Regional Voces Ciudadanas-Perú

| Leyenda: Cobertura de Vacunación (Enero a diciembre) | |
|--|----------------|
| (0 - 79.99%) | Baja cobertura |
| (80 - 94.99%) | En proceso |
| (95 - 100%) | Adecuada |
| (100.01% - a mas) | Sobre meta |



DEPARTAMENTO CHIMALTENANGO MUNICIPIOS, 2023

COBERTURAS DE VACUNACIÓN POR TIPO DE BIOLÓGICOS Y EDAD, DEPARTAMENTO DE CHIMALTENANGO (MUNICIPIOS), 2023

| AÑO | DISTRITO | MENORES DE 01 AÑO | | | | | | | | | | | | 12 a 18 meses | | | | | 4 a 6 años | |
|------|-----------------------|----------------------------|-------|-----------------|-----------------|-----------------|----------------|-----------------|-----------------|---------------------|---------------------|----------------------|----------------------|---------------|---------------|-------|----------|--------|------------|--------|
| | | HEPATITIS B antes 24 horas | BCG | POLIO | | | PENTAVALENTE | | | ROTAVIRUS | | NEUMOCOCO | | SPR 1 | NEUMOCOC O R1 | SPR2 | POLIO R1 | DPT R1 | POLIO R2 | DPT R2 |
| | | | | POLIO 1ra dosis | POLIO 2da dosis | POLIO 3ra dosis | PENTA1ra dosis | PENTA 2da dosis | PENTA 3ra dosis | ROTAVIRUS 1ra dosis | ROTAVIRUS 2da dosis | NEUMOCOC O 1ra dosis | NEUMOCOC O 2da dosis | | | | | | | |
| 2023 | ACATENANGO | 12.8 | 33.8 | 95.4 | 93.9 | 93.1 | 95.4 | 93.9 | 93.3 | 95.2 | 93.3 | 95.4 | 93.7 | 93.1 | 93.3 | 95.6 | 95.6 | 95.6 | 89.1 | 89.1 |
| 2023 | CHIMALTENANGO | 260.8 | 245.0 | 89.6 | 82.9 | 78.2 | 89.6 | 83.0 | 78.7 | 88.8 | 81.0 | 89.5 | 82.8 | 82.5 | 82.2 | 73.0 | 73.8 | 73.6 | 74.8 | 74.8 |
| 2023 | EL TEJAR | 78.2 | 64.0 | 98.8 | 93.9 | 90.9 | 99.0 | 94.4 | 90.7 | 98.8 | 92.6 | 98.5 | 94.1 | 97.5 | 98.0 | 93.4 | 93.1 | 92.9 | 103.6 | 103.6 |
| 2023 | PARRAMOS | 6.9 | 23.0 | 79.5 | 80.2 | 80.0 | 79.5 | 80.2 | 80.0 | 78.5 | 78.5 | 80.2 | 80.2 | 86.6 | 86.6 | 67.6 | 67.3 | 67.6 | 92.4 | 92.4 |
| 2023 | PATZICIA | 18.3 | 47.5 | 100.1 | 94.9 | 90.6 | 98.2 | 93.9 | 90.3 | 99.8 | 91.9 | 99.2 | 93.5 | 97.5 | 97.0 | 84.2 | 81.8 | 80.4 | 92.0 | 91.5 |
| 2023 | PATZUN | 49.4 | 59.9 | 89.6 | 89.6 | 88.9 | 89.1 | 89.8 | 88.8 | 88.9 | 87.6 | 89.6 | 89.6 | 94.5 | 94.8 | 90.8 | 89.4 | 89.3 | 86.4 | 86.5 |
| 2023 | POCHUTA | 69.3 | 74.6 | 81.1 | 84.6 | 86.8 | 81.1 | 84.6 | 86.8 | 81.1 | 84.2 | 81.1 | 84.6 | 89.5 | 89.5 | 86.4 | 86.4 | 86.4 | 96.1 | 96.1 |
| 2023 | SAN ANDRES ITZAPA | 12.8 | 31.5 | 90.2 | 87.7 | 88.2 | 90.1 | 87.7 | 88.2 | 89.1 | 86.0 | 90.1 | 87.7 | 90.5 | 90.4 | 81.7 | 81.8 | 81.7 | 91.9 | 91.9 |
| 2023 | SAN JOSE POAQUIL | 27.7 | 51.1 | 92.0 | 90.9 | 91.2 | 92.3 | 91.4 | 91.2 | 92.0 | 90.4 | 92.5 | 91.2 | 98.7 | 98.7 | 100.7 | 100.8 | 100.8 | 95.7 | 95.7 |
| 2023 | SAN JUAN COMALAPA | 44.3 | 59.5 | 93.5 | 93.4 | 92.8 | 93.5 | 93.3 | 93.1 | 93.3 | 91.5 | 93.3 | 93.1 | 94.5 | 94.4 | 90.0 | 89.6 | 90.0 | 89.0 | 89.3 |
| 2023 | SAN MARTIN JILOTEPEQU | 24.6 | 44.9 | 88.1 | 90.1 | 85.6 | 88.1 | 90.1 | 85.4 | 87.9 | 87.6 | 88.0 | 89.6 | 89.8 | 89.9 | 80.1 | 80.5 | 80.2 | 88.0 | 88.0 |
| 2023 | SANTA APOLONIA | 44.9 | 58.5 | 97.3 | 97.8 | 94.0 | 97.3 | 97.5 | 94.0 | 96.6 | 95.3 | 97.1 | 97.8 | 100.7 | 100.7 | 100.7 | 100.5 | 100.4 | 99.6 | 99.8 |
| 2023 | SANTA CRUZ BALANYA | 26.6 | 40.6 | 84.7 | 85.2 | 86.5 | 84.7 | 85.2 | 86.5 | 84.7 | 83.8 | 84.7 | 85.2 | 94.3 | 94.3 | 95.2 | 95.2 | 95.2 | 98.1 | 98.1 |
| 2023 | TECPAN GUATEMALA | 134.8 | 126.7 | 93.2 | 93.9 | 90.0 | 93.1 | 93.5 | 89.9 | 92.8 | 91.6 | 93.0 | 94.1 | 96.9 | 96.8 | 90.9 | 90.7 | 90.7 | 96.6 | 96.8 |
| 2023 | YEPOCAPA | 35.3 | 45.6 | 103.8 | 101.3 | 98.2 | 104.0 | 101.7 | 98.3 | 103.8 | 101.0 | 104.1 | 101.7 | 94.7 | 94.7 | 95.3 | 94.7 | 95.0 | 93.2 | 93.2 |
| 2023 | ZARAGOZA | 31.4 | 46.6 | 95.6 | 91.5 | 88.4 | 95.6 | 91.7 | 88.4 | 95.2 | 90.2 | 95.6 | 91.7 | 97.8 | 97.6 | 95.0 | 94.6 | 94.3 | 91.6 | 91.6 |

Fuente: <https://tableros.mspas.gob.gt/vacunacionesquemaregular/>
 Elaborado por: Iniciativa Regional Voces Ciudadanas-Perú

Leyenda: Cobertura de Vacunación (Enero a diciembre)

| | |
|-------------------|----------------|
| (0 - 79.99%) | Baja cobertura |
| (80 - 94.99%) | En proceso |
| (95 - 100%) | Adecuada |
| (100.01% - a mas) | Sobre meta |



DEPARTAMENTO CHIQUIMULA MUNICIPIOS, 2023

COBERTURAS DE VACUNACIÓN POR TIPO DE BIOLÓGICOS Y EDAD, DEPARTAMENTO DE CHIQUIMULA (MUNICIPIOS), 2023

| AÑO | DISTRITO | MENORES DE 01 AÑO | | | | | | | | | | | 12 a 18 meses | | | | | 4 a 6 años | | |
|------|----------------------|----------------------------|-------|-----------------|-----------------|-----------------|----------------|-----------------|-----------------|---------------------|---------------------|---------------------|---------------------|-------|--------------|-------|----------|------------|----------|--------|
| | | HEPATITIS B antes 24 horas | BCG | POLIO | | | PENTAVALENTE | | | ROTAVIRUS | | NEUMOCOCO | | SPR 1 | NEUMOCOCO R1 | SPR2 | POLIO R1 | DPT R1 | POLIO R2 | DPT R2 |
| | | | | POLIO 1ra dosis | POLIO 2da dosis | POLIO 3ra dosis | PENTA1ra dosis | PENTA 2da dosis | PENTA 3ra dosis | ROTAVIRUS 1ra dosis | ROTAVIRUS 2da dosis | NEUMOCOCO 1ra dosis | NEUMOCOCO 2da dosis | | | | | | | |
| 2023 | CAMOTAN | 49.4 | 79.3 | 99.5 | 98.3 | 96.2 | 99.5 | 98.5 | 96.4 | 100.0 | 98.8 | 99.7 | 98.0 | 96.2 | 95.9 | 99.3 | 98.8 | 98.5 | 95.5 | 95.3 |
| 2023 | CHIQUIMULA | 244.4 | 229.7 | 94.8 | 91.6 | 86.9 | 94.7 | 91.1 | 85.6 | 95.8 | 90.4 | 96.2 | 91.7 | 90.8 | 91.3 | 81.3 | 81.3 | 79.4 | 83.4 | 81.9 |
| 2023 | CONCEPCION LAS MINAS | 6.1 | 64.2 | 82.7 | 94.4 | 95.0 | 82.7 | 93.3 | 93.9 | 83.2 | 92.2 | 83.2 | 92.7 | 106.7 | 106.1 | 96.6 | 93.3 | 93.3 | 100.0 | 99.5 |
| 2023 | ESQUIPULAS | 23.3 | 65.6 | 100.2 | 97.8 | 92.3 | 100.4 | 97.4 | 91.9 | 100.8 | 94.8 | 100.2 | 97.7 | 100.2 | 99.5 | 83.9 | 77.0 | 77.6 | 88.2 | 87.8 |
| 2023 | IPALA | 10.9 | 50.3 | 95.5 | 100.0 | 101.6 | 96.0 | 100.8 | 99.7 | 96.0 | 100.3 | 96.3 | 100.5 | 109.3 | 108.5 | 100.0 | 90.2 | 93.9 | 93.6 | 92.8 |
| 2023 | JOCOTAN | 44.3 | 70.7 | 108.9 | 100.6 | 87.8 | 109.1 | 100.1 | 88.6 | 110.2 | 93.4 | 109.5 | 96.3 | 100.8 | 95.8 | 88.5 | 89.5 | 92.1 | 88.1 | 88.5 |
| 2023 | OLOPA | 64.5 | 82.5 | 102.5 | 102.6 | 100.4 | 102.6 | 102.2 | 100.4 | 101.7 | 100.3 | 103.9 | 102.1 | 95.1 | 94.7 | 99.1 | 98.8 | 98.4 | 98.7 | 98.6 |
| 2023 | QUETZALTEPEQUE | 11.0 | 47.9 | 84.8 | 86.2 | 88.8 | 84.6 | 86.5 | 88.5 | 84.6 | 85.6 | 84.6 | 86.2 | 91.3 | 91.3 | 85.6 | 86.0 | 86.0 | 87.7 | 87.4 |
| 2023 | SAN JACINTO | 8.6 | 39.3 | 93.4 | 85.5 | 87.9 | 93.4 | 85.9 | 87.9 | 93.4 | 85.5 | 93.8 | 86.9 | 94.1 | 94.1 | 91.7 | 91.0 | 91.0 | 90.7 | 90.7 |
| 2023 | SAN JOSE LA ARADA | 13.1 | 50.6 | 101.2 | 107.5 | 101.2 | 102.5 | 107.5 | 100.0 | 103.1 | 107.5 | 102.5 | 110.0 | 98.1 | 98.1 | 101.9 | 103.8 | 105.6 | 85.9 | 85.3 |
| 2023 | SAN JUAN LA ERMITA | 27.0 | 56.9 | 91.8 | 90.4 | 87.2 | 91.8 | 90.6 | 87.5 | 91.6 | 90.1 | 91.8 | 90.4 | 92.8 | 92.3 | 91.8 | 91.3 | 91.3 | 88.7 | 88.5 |

Fuente: <https://tableros.mspas.gob.gt/vacunacionesquemaregular/>

Elaborado por: Iniciativa Regional Voces Ciudadanas-Perú

| Leyenda: Cobertura de Vacunación (Enero a diciembre) | |
|---|----------------|
| (0 - 79.99%) | Baja cobertura |
| (80 - 94.99%) | En proceso |
| (95 - 100%) | Adecuada |
| (100.01% - a mas) | Sobre meta |



DEPARTAMENTO EL PROGRESO MUNICIPIOS, 2023

COBERTURAS DE VACUNACIÓN POR TIPO DE BIOLÓGICOS Y EDAD, DEPARTAMENTO DE EL PROGRESO (MUNICIPIOS), 2023

| AÑO | DISTRITO | MENORES DE 01 AÑO | | | | | | | | | | | | 12 a 18 meses | | | | | 4 a 6 años | |
|------|-----------------------------|----------------------------|-------|-----------------|-----------------|-----------------|-----------------|-----------------|-----------------|---------------------|---------------------|---------------------|---------------------|---------------|--------------|-------|----------|--------|------------|--------|
| | | HEPATITIS B antes 24 horas | BCG | POLIO | | | PENTAVALENTE | | | ROTAVIRUS | | NEUMOCOCO | | SPR 1 | NEUMOCOCO R1 | SPR2 | POLIO R1 | DPT R1 | POLIO R2 | DPT R2 |
| | | | | POLIO 1ra dosis | POLIO 2da dosis | POLIO 3ra dosis | PENTA 1ra dosis | PENTA 2da dosis | PENTA 3ra dosis | ROTAVIRUS 1ra dosis | ROTAVIRUS 2da dosis | NEUMOCOCO 1ra dosis | NEUMOCOCO 2da dosis | | | | | | | |
| 2023 | EL JICARO | 34.5 | 65.1 | 96.4 | 96.8 | 100.4 | 106.4 | 101.6 | 100.4 | 106.4 | 98.4 | 101.6 | 100.0 | 112.4 | 97.6 | 84.3 | 84.3 | 81.9 | 86.2 | 84.2 |
| 2023 | GUASTATOYA | 115.7 | 102.4 | 97.3 | 93.9 | 81.2 | 97.3 | 93.3 | 83.5 | 96.9 | 90.6 | 97.6 | 93.7 | 83.9 | 82.0 | 62.0 | 62.2 | 62.7 | 73.7 | 73.9 |
| 2023 | MORAZAN | 47.2 | 72.5 | 91.3 | 94.5 | 95.9 | 90.8 | 94.5 | 96.8 | 91.3 | 95.9 | 92.2 | 95.4 | 95.4 | 94.5 | 100.5 | 101.8 | 101.8 | 91.8 | 89.5 |
| 2023 | SAN AGUSTIN ACASAGUASTLAN | 65.3 | 81.9 | 100.2 | 95.4 | 85.4 | 100.2 | 94.5 | 84.9 | 100.1 | 92.6 | 100.5 | 94.5 | 87.0 | 86.3 | 77.3 | 71.6 | 73.4 | 80.7 | 79.2 |
| 2023 | SAN ANTONIO LA PAZ | 45.2 | 58.8 | 99.7 | 96.0 | 90.2 | 99.7 | 97.6 | 89.9 | 99.2 | 95.2 | 99.5 | 97.1 | 91.2 | 91.5 | 82.7 | 86.4 | 84.8 | 79.9 | 78.3 |
| 2023 | SAN CRISTOBAL ACASAGUASTLAN | 31.8 | 55.8 | 70.1 | 77.9 | 80.5 | 69.5 | 78.6 | 79.9 | 68.8 | 76.0 | 68.8 | 78.6 | 94.2 | 94.8 | 76.0 | 76.6 | 77.3 | 93.4 | 92.7 |
| 2023 | SANARATE | 88.9 | 101.1 | 103.6 | 97.6 | 92.3 | 104.1 | 97.3 | 92.6 | 103.1 | 94.9 | 104.1 | 97.4 | 95.3 | 93.7 | 87.3 | 87.7 | 87.9 | 81.5 | 80.9 |
| 2023 | SANSARE | 24.9 | 93.9 | 103.0 | 95.4 | 100.5 | 104.1 | 95.4 | 100.5 | 103.0 | 92.9 | 104.1 | 95.4 | 102.5 | 102.5 | 96.4 | 98.0 | 98.0 | 89.1 | 89.1 |

Fuente: <https://tableros.mspas.gob.gt/vacunacionesquemaregular/>
 Elaborado por: Iniciativa Regional Voces Ciudadanas-Perú

| Leyenda: Cobertura de Vacunación (Enero a diciembre) | |
|--|----------------|
| (0 - 79.99%) | Baja cobertura |
| (80 - 94.99%) | En proceso |
| (95 - 100%) | Adecuada |
| (100.01% - a mas) | Sobre meta |



DEPARTAMENTO ESCUINTLA MUNICIPIOS, 2023

COBERTURAS DE VACUNACIÓN POR TIPO DE BIOLÓGICOS Y EDAD, DEPARTAMENTO ESCUINTLA (MUNICIPIOS), 2023

| AÑO | DISTRITO | MENORES DE 01 AÑO | | | | | | | | | | | | 12 a 18 meses | | | | | 4 a 6 años | |
|------|---------------------------|----------------------------|------|-----------------|-----------------|-----------------|----------------|-----------------|-----------------|---------------------|---------------------|---------------------|---------------------|---------------|--------------|-------|----------|--------|------------|--------|
| | | HEPATITIS B antes 24 horas | BCG | POLIO | | | PENTAVALENTE | | | ROTAVIRUS | | NEUMOCOCO | | SPR 1 | NEUMOCOCO R1 | SPR2 | POLIO R1 | DPT R1 | POLIO R2 | DPT R2 |
| | | | | POLIO 1ra dosis | POLIO 2da dosis | POLIO 3ra dosis | PENTA1ra dosis | PENTA 2da dosis | PENTA 3ra dosis | ROTAVIRUS 1ra dosis | ROTAVIRUS 2da dosis | NEUMOCOCO 1ra dosis | NEUMOCOCO 2da dosis | | | | | | | |
| 2023 | ESCUINTLA | 82.8 | 86.1 | 95.2 | 89.6 | 78.4 | 95.5 | 89.3 | 77.7 | 96.4 | 86.0 | 94.8 | 88.4 | 84.7 | 81.0 | 56.0 | 59.2 | 59.4 | 65.2 | 64.9 |
| 2023 | GUANAGAZAPA | 34.1 | 48.5 | 89.9 | 84.4 | 78.9 | 90.1 | 86.4 | 79.9 | 89.5 | 79.7 | 89.1 | 84.2 | 83.6 | 83.4 | 70.4 | 70.8 | 71.2 | 78.4 | 78.4 |
| 2023 | IZTAPA | 31.9 | 43.5 | 96.0 | 96.9 | 92.1 | 95.8 | 97.2 | 91.5 | 95.5 | 93.5 | 95.5 | 97.2 | 102.0 | 102.0 | 84.7 | 86.2 | 86.7 | 98.0 | 97.5 |
| 2023 | LA DEMOCRACIA | 52.8 | 66.4 | 97.4 | 90.5 | 90.9 | 97.8 | 90.7 | 90.3 | 96.8 | 87.7 | 97.8 | 90.3 | 101.0 | 97.2 | 87.4 | 90.5 | 90.1 | 96.4 | 96.4 |
| 2023 | LA GOMERA | 32.6 | 45.4 | 97.6 | 92.1 | 88.9 | 97.5 | 90.4 | 87.2 | 97.7 | 91.0 | 97.4 | 91.7 | 98.3 | 96.3 | 88.5 | 90.7 | 90.5 | 74.3 | 74.3 |
| 2023 | MASAGUA | 40.0 | 48.2 | 112.2 | 97.5 | 92.8 | 118.1 | 104.2 | 97.6 | 113.2 | 96.3 | 113.5 | 99.7 | 91.6 | 90.1 | 74.6 | 75.7 | 75.6 | 93.4 | 93.2 |
| 2023 | NUEVA CONCEPCION | 42.3 | 68.3 | 93.3 | 85.8 | 68.0 | 90.9 | 81.7 | 65.4 | 92.4 | 77.8 | 91.5 | 81.5 | 84.6 | 78.6 | 60.7 | 61.2 | 60.2 | 63.2 | 63.2 |
| 2023 | PALIN | 45.6 | 69.8 | 110.3 | 106.6 | 97.1 | 110.3 | 106.5 | 97.2 | 109.9 | 104.6 | 110.5 | 106.5 | 98.2 | 97.5 | 89.3 | 90.6 | 90.5 | 95.7 | 95.0 |
| 2023 | PUERTO DE SAN JOSE | 57.8 | 64.9 | 100.6 | 89.7 | 83.0 | 100.5 | 89.5 | 82.9 | 97.7 | 84.4 | 98.8 | 88.5 | 92.1 | 87.2 | 68.5 | 71.3 | 70.4 | 79.8 | 79.2 |
| 2023 | SAN VICENTE PACAYA | 30.2 | 56.6 | 96.8 | 92.5 | 84.4 | 98.9 | 90.6 | 84.4 | 97.3 | 83.6 | 97.6 | 89.8 | 102.2 | 101.3 | 85.2 | 88.9 | 88.9 | 95.4 | 95.1 |
| 2023 | SANTA LUCIA COTZUMALGUAPA | 49.6 | 65.0 | 80.2 | 72.6 | 65.6 | 80.5 | 72.8 | 65.1 | 80.1 | 68.5 | 80.1 | 72.9 | 76.4 | 72.4 | 60.1 | 63.1 | 62.5 | 71.3 | 70.1 |
| 2023 | SIPACATE | 78.9 | 95.7 | 143.8 | 143.8 | 132.4 | 144.5 | 143.8 | 133.2 | 143.8 | 139.8 | 144.9 | 144.1 | 134.0 | 133.6 | 118.8 | 119.1 | 118.4 | 272.6 | 274.2 |
| 2023 | SIQUINALA | 38.8 | 57.0 | 102.3 | 95.6 | 87.0 | 102.1 | 96.4 | 86.2 | 101.0 | 91.0 | 100.6 | 95.0 | 88.3 | 87.0 | 82.6 | 83.2 | 83.7 | 74.8 | 75.0 |
| 2023 | TIQUISATE | 24.0 | 48.2 | 87.0 | 78.7 | 72.2 | 86.5 | 78.9 | 72.3 | 85.1 | 75.3 | 86.2 | 78.6 | 84.5 | 81.4 | 65.8 | 68.2 | 68.2 | 75.1 | 74.8 |

Leyenda: Cobertura de Vacunación (Enero a diciembre)

| | |
|-------------------|----------------|
| (0 - 79.99%) | Baja cobertura |
| (80 - 94.99%) | En proceso |
| (95 - 100%) | Adecuada |
| (100.01% - a mas) | Sobre meta |

Fuente: <https://tableros.mspas.gob.gt/vacunacionesquemaregular/>
 Elaborado por: Iniciativa Regional Voces Ciudadanas-Perú



DEPARTAMENTO GUATEMALA MUNICIPIOS, 2023:

- **GUATEMALA CENTRAL**
- **GUATEMALA NOR OCCIDENTE**
- **GUATEMALA NOR ORIENTE**
- **GUAMATEMALA SUR**

COBERTURAS DE VACUNACIÓN POR TIPO DE BIOLÓGICOS, Y EDAD, DEPARTAMENTO DE GUATEMALA (MUNICIPIOS), 2023: **GUATEMALA CENTRAL**

| AÑO | DISTRITO | MENORES DE 01 AÑO | | | | | | | | | | | | 12 a 18 meses | | | | | 4 a 6 años | |
|------|-------------------|----------------------------|-----|-----------------|-----------------|-----------------|----------------|-----------------|-----------------|---------------------|---------------------|---------------------|---------------------|---------------|--------------|------|----------|--------|------------|--------|
| | | HEPATITIS B antes 24 horas | BCG | POLIO | | | PENTAVALENTE | | | ROTAVIRUS | | NEUMOCOCO | | SPR 1 | NEUMOCOCO R1 | SPR2 | POLIO R1 | DPT R1 | POLIO R2 | DPT R2 |
| | | | | POLIO 1ra dosis | POLIO 2da dosis | POLIO 3ra dosis | PENTA1ra dosis | PENTA 2da dosis | PENTA 3ra dosis | ROTAVIRUS 1ra dosis | ROTAVIRUS 2da dosis | NEUMOCOCO 1ra dosis | NEUMOCOCO 2da dosis | | | | | | | |
| 2023 | GUATEMALA CENTRAL | 122.8 | 125 | 78.8 | 72.3 | 68.7 | 77.1 | 71.8 | 68.5 | 78.5 | 70.0 | 78.0 | 71.4 | 73.2 | 71.2 | 58.3 | 56.0 | 57.5 | 50.4 | 51.2 |

Fuente: <https://tableros.mspas.gob.gt/vacunacionesquemaregular/>
Elaborado por Iniciativa Regional Voces Ciudadanas-Perú

| Leyenda: Cobertura de Vacunación (Enero a diciembre) | |
|---|----------------|
| (0 - 79.99%) | Baja cobertura |
| (80 - 94.99%) | En proceso |
| (95 - 100%) | Adecuada |
| (100.01% - a mas) | Sobre meta |

COBERTURAS DE VACUNACIÓN POR TIPO DE BIOLÓGICOS Y EDAD, DEPARTAMENTO DE GUATEMALA (MUNICIPIOS), 2023: **GUATEMALA NOR OCCIDENTE**

| AÑO | DISTRITO | MENORES DE 01 AÑO | | | | | | | | | | | | 12 a 18 meses | | | | | 4 a 6 años | |
|------|------------------------|----------------------------|------|-----------------|-----------------|-----------------|-----------------|-----------------|-----------------|---------------------|---------------------|---------------------|---------------------|---------------|--------------|-------|----------|--------|------------|--------|
| | | HEPATITIS B antes 24 horas | BCG | POLIO | | | PENTAVALENTE | | | ROTAVIRUS | | NEUMOCOCO | | SPR 1 | NEUMOCOCO R1 | SPR2 | POLIO R1 | DPT R1 | POLIO R2 | DPT R2 |
| | | | | POLIO 1ra dosis | POLIO 2da dosis | POLIO 3ra dosis | PENTA 1ra dosis | PENTA 2da dosis | PENTA 3ra dosis | ROTAVIRUS 1ra dosis | ROTAVIRUS 2da dosis | NEUMOCOCO 1ra dosis | NEUMOCOCO 2da dosis | | | | | | | |
| 2023 | CHUARRANCHO | 44.4 | 51.5 | 80.6 | 71.2 | 70.7 | 81.6 | 71.4 | 70.9 | 81.1 | 70.2 | 81.4 | 71.4 | 79.1 | 79.1 | 73.5 | 74.2 | 74.0 | 64.6 | 65.2 |
| 2023 | MIXCO | 28.3 | 38.2 | 79.1 | 77.5 | 71.7 | 79.4 | 78.7 | 72.5 | 79.2 | 74.9 | 80.9 | 79.5 | 71.8 | 73.9 | 52.5 | 53.6 | 53.7 | 52.3 | 52.3 |
| 2023 | SAN JUAN SACATEPEQUEZ | 42.3 | 51.7 | 89.9 | 81.8 | 72.8 | 90.1 | 81.9 | 72.8 | 88.8 | 77.1 | 90.4 | 81.6 | 78.9 | 78.6 | 57.9 | 58.1 | 58.2 | 63.1 | 63.1 |
| 2023 | SAN PEDRO SACATEPEQUEZ | 53.2 | 60.3 | 111.8 | 105.4 | 98.8 | 112.0 | 106.3 | 99.0 | 111.9 | 104.8 | 112.3 | 106.6 | 108.7 | 108.6 | 102.0 | 103.3 | 102.7 | 97.2 | 96.5 |
| 2023 | SAN RAYMUNDO | 67.3 | 72.7 | 82.3 | 73.2 | 64.6 | 82.6 | 73.0 | 64.6 | 80.5 | 70.2 | 82.1 | 73.2 | 73.6 | 74.8 | 58.7 | 58.0 | 57.9 | 63.0 | 63.0 |

Fuente: <https://tableros.mspas.gob.gt/vacunacionesquemaregular/>

Elaborado por: Iniciativa Regional Voces Ciudadanas-Perú

**Legenda: Cobertura de Vacunación
(Enero a diciembre)**

| | |
|-------------------|----------------|
| (0 - 79.99%) | Baja cobertura |
| (80 - 94.99%) | En proceso |
| (95 - 100%) | Adecuada |
| (100.01% - a mas) | Sobre meta |

COBERTURAS DE VACUNACIÓN POR TIPO DE BIOLÓGICOS, Y EDAD, DEPARTAMENTO DE GUATEMALA (MUNICIPIOS), 2023: **GUATEMALA NOR ORIENTE**

| AÑO | DISTRITO | MENORES DE 01 AÑO | | | | | | | | | | | | 12 a 18 meses | | | | | 4 a 6 años | |
|------|-----------------------|----------------------------|-------|-----------------|-----------------|-----------------|----------------|-----------------|-----------------|---------------------|---------------------|---------------------|---------------------|---------------|--------------|-------|----------|--------|------------|--------|
| | | HEPATITIS B antes 24 horas | BCG | POLIO | | | PENTAVALENTE | | | ROTAVIRUS | | NEUMOCOCO | | SPR 1 | NEUMOCOCO R1 | SPR2 | POLIO R1 | DPT R1 | POLIO R2 | DPT R2 |
| | | | | POLIO 1ra dosis | POLIO 2da dosis | POLIO 3ra dosis | PENTA1ra dosis | PENTA 2da dosis | PENTA 3ra dosis | ROTAVIRUS 1ra dosis | ROTAVIRUS 2da dosis | NEUMOCOCO 1ra dosis | NEUMOCOCO 2da dosis | | | | | | | |
| 2023 | CHINAUTLA | 74.2 | 79.1 | 94.2 | 83.4 | 69.0 | 94.5 | 83.6 | 69.3 | 93.0 | 78.1 | 94.4 | 83.2 | 82.2 | 81.9 | 55.9 | 57.3 | 57.2 | 60.8 | 60.9 |
| 2023 | FRAJANES | 59.4 | 74.4 | 98.5 | 97.7 | 88.4 | 98.4 | 97.9 | 88.2 | 98.1 | 94.5 | 99.2 | 98.5 | 83.3 | 83.1 | 62.5 | 66.0 | 66.1 | 66.4 | 66.5 |
| 2023 | PALENCIA | 44.6 | 54.9 | 93.9 | 90.4 | 81.8 | 94.1 | 90.6 | 81.6 | 93.3 | 86.8 | 93.7 | 89.9 | 88.7 | 88.3 | 70.4 | 72.0 | 71.9 | 78.8 | 78.6 |
| 2023 | SAN JOSE DEL GOLFO | 87.2 | 116.5 | 239.8 | 216.5 | 197.0 | 239.1 | 215.0 | 197.7 | 239.8 | 211.3 | 240.6 | 215.0 | 211.3 | 212.0 | 175.9 | 173.7 | 173.7 | 140.0 | 140.0 |
| 2023 | SAN JOSE PINULA | 20.8 | 44.0 | 84.2 | 75.9 | 68.9 | 84.6 | 75.9 | 68.9 | 84.8 | 73.4 | 87.3 | 78.8 | 68.4 | 68.9 | 50.0 | 50.6 | 50.8 | 48.0 | 48.3 |
| 2023 | SAN PEDRO AYAMPUC | 13.1 | 20.9 | 92.2 | 92.8 | 79.5 | 92.1 | 92.8 | 80.2 | 91.6 | 89.2 | 91.5 | 92.5 | 88.7 | 88.3 | 70.1 | 71.7 | 71.6 | 75.8 | 75.8 |
| 2023 | SANTA CATARINA PINULA | 33.5 | 43.5 | 83.1 | 76.0 | 70.0 | 83.5 | 76.2 | 70.2 | 82.4 | 73.4 | 83.9 | 76.5 | 72.1 | 72.4 | 55.9 | 56.7 | 57.3 | 56.4 | 56.9 |

**Leyenda: Cobertura de Vacunación
(Enero a diciembre)**

| | |
|-------------------|----------------|
| (0 - 79.99%) | Baja cobertura |
| (80 - 94.99%) | En proceso |
| (95 - 100%) | Adecuada |
| (100.01% - a mas) | Sobre meta |

Fuente: <https://tableros.mspas.gob.gt/vacunacionesquemaregular/>

Elaborado por: Iniciativa Regional Voces Ciudadanas-Perú

COBERTURAS DE VACUNACIÓN POR TIPO DE BIOLÓGICOS, Y EDAD, DEPARTAMENTO DE GUATEMALA (MUNICIPIOS), 2023: **GUAMATEMALA SUR DISTRITOS**

| AÑO | DISTRITO | MENORES DE 01 AÑO | | | | | | | | | | | | 12 a 18 meses | | | | | 4 a 6 años | |
|------|-------------------|----------------------------------|-------|--------------------|--------------------|--------------------|-------------------|--------------------|--------------------|------------------------|------------------------|------------------------|------------------------|---------------|------------------|------|----------|--------|------------|--------|
| | | HEPATITIS B antes 24 horas | BCG | POLIO | | | PENTAVALENTE | | | ROTAVIRUS | | NEUMOCOCO | | SPR 1 | NEUMOCOC O R1 | SPR2 | POLIO R1 | DPT R1 | POLIO R2 | DPT R2 |
| | | | | POLIO 1ra dosis | POLIO 2da dosis | POLIO 3ra dosis | PENTA1ra dosis | PENTA 2da dosis | PENTA 3ra dosis | ROTAVIRUS 1ra dosis | ROTAVIRUS 2da dosis | NEUMOCOCO 1ra dosis | NEUMOCOCO 2da dosis | | | | | | | |
| 2023 | AMATITLAN | 168.8 | 118.4 | 81.2 | 74.2 | 66.6 | 81.3 | 74.5 | 66.9 | 80.8 | 71.8 | 81.3 | 74.7 | 67.2 | 66.5 | 49.7 | 51.7 | 52.3 | 56.5 | 56.2 |
| 2023 | SAN MIGUEL PETAPA | 11.2 | 28.1 | 67.0 | 65.4 | 60.1 | 64.9 | 64.1 | 59.8 | 65.3 | 62.9 | 68.6 | 67.4 | 62.2 | 61.4 | 42.2 | 44.2 | 44.7 | 50.0 | 49.8 |
| 2023 | VILLA CANALES | 25.2 | 47.5 | 107.5 | 98.6 | 90.5 | 107.8 | 98.8 | 90.9 | 106.2 | 95.1 | 108.7 | 99.6 | 89.2 | 90.6 | 64.7 | 66.8 | 66.9 | 71.2 | 70.4 |
| 2023 | VILLA NUEVA | 22.2 | 39.2 | 87.6 | 82.2 | 70.7 | 85.9 | 81.4 | 70.7 | 86.4 | 79.5 | 88.1 | 82.8 | 75.6 | 74.8 | 51.6 | 52.6 | 53.2 | 53.0 | 52.5 |

Fuente: <https://tableros.mspas.gob.gt/vacunacionesquemaregular/>
Elaborado por Iniciativa Regional Voces Ciudadanas-Perú

| Legenda: Cobertura de Vacunación (Enero a diciembre) | |
|--|----------------|
| (0 - 79.99%) | Baja cobertura |
| (80 - 94.99%) | En proceso |
| (95 - 100%) | Adecuada |
| (100.01% - a mas) | Sobre meta |



DEPARTAMENTO HUEHUETENANGO MUNICIPIOS, 2023

COBERTURAS DE VACUNACIÓN POR TIPO DE BIOLÓGICOS Y EDAD, DEPARTAMENTO DE HUEHUETENANGO (MUNICIPIOS), 2023

| AÑO | DISTRITO | MENORES DE 01 AÑO | | | | | | | | | | | | 12 a 18 meses | | | | | 4 a 6 años | |
|------|-----------------------------|----------------------------|-------|-----------------|-----------------|-----------------|----------------|-----------------|-----------------|---------------------|---------------------|---------------------|---------------------|---------------|--------------|-------|----------|--------|------------|--------|
| | | HEPATITIS B antes 24 horas | BCG | POLIO | | | PENTAVALENTE | | | ROTAVIRUS | | NEUMOCOCO | | SPR 1 | NEUMOCOCO R1 | SPR2 | POLIO R1 | DPT R1 | POLIO R2 | DPT R2 |
| | | | | POLIO 1ra dosis | POLIO 2da dosis | POLIO 3ra dosis | PENTA1ra dosis | PENTA 2da dosis | PENTA 3ra dosis | ROTAVIRUS 1ra dosis | ROTAVIRUS 2da dosis | NEUMOCOCO 1ra dosis | NEUMOCOCO 2da dosis | | | | | | | |
| 2023 | AGUACATAN | 59.1 | 70.4 | 86.2 | 83.8 | 80.2 | 86.3 | 84.7 | 80.7 | 86.1 | 81.9 | 85.3 | 82.8 | 87.4 | 86.9 | 78.8 | 78.7 | 79.8 | 74.5 | 75.0 |
| 2023 | BARILLAS | 81.1 | 86.1 | 98.4 | 84.0 | 67.6 | 97.9 | 83.7 | 67.6 | 96.9 | 73.4 | 96.5 | 79.8 | 78.8 | 74.4 | 61.2 | 63.0 | 61.9 | 47.1 | 47.1 |
| 2023 | CHIANTLA | 29.3 | 50.8 | 97.3 | 93.2 | 85.8 | 97.3 | 93.2 | 85.8 | 97.0 | 88.1 | 97.4 | 92.8 | 86.9 | 86.7 | 78.1 | 78.3 | 78.4 | 76.8 | 76.8 |
| 2023 | COLOTENANGO | 72.4 | 80.9 | 89.3 | 80.6 | 77.6 | 89.1 | 80.6 | 77.5 | 89.0 | 74.3 | 89.0 | 74.3 | 88.4 | 83.3 | 71.7 | 75.3 | 75.3 | 64.7 | 64.7 |
| 2023 | CONCEPCION HUISTA | 49.5 | 51.4 | 63.2 | 57.5 | 55.7 | 65.9 | 58.0 | 55.1 | 64.2 | 53.7 | 63.0 | 56.5 | 62.6 | 60.7 | 50.1 | 53.1 | 51.7 | 55.3 | 54.8 |
| 2023 | CUILCO | 79.4 | 89.9 | 100.4 | 97.1 | 95.2 | 101.5 | 97.1 | 94.8 | 100.6 | 95.7 | 101.0 | 97.4 | 102.0 | 102.1 | 102.4 | 103.6 | 103.2 | 87.1 | 87.4 |
| 2023 | HUEHUETENANGO | 239.0 | 226.2 | 93.2 | 89.3 | 80.7 | 93.7 | 88.5 | 80.7 | 93.0 | 86.1 | 93.4 | 88.1 | 85.2 | 84.4 | 67.1 | 70.2 | 69.9 | 69.2 | 69.1 |
| 2023 | JACALTENANGO | 90.4 | 90.9 | 95.5 | 95.1 | 97.0 | 94.4 | 94.0 | 97.2 | 95.2 | 93.8 | 94.8 | 95.1 | 102.7 | 102.3 | 99.7 | 103.0 | 102.0 | 93.5 | 93.1 |
| 2023 | LA DEMOCRACIA | 43.0 | 76.8 | 104.1 | 87.0 | 77.1 | 107.1 | 92.6 | 80.8 | 106.4 | 85.0 | 107.5 | 91.8 | 91.2 | 89.3 | 69.1 | 74.5 | 74.5 | 63.8 | 64.6 |
| 2023 | LA LIBERTAD | 32.1 | 63.3 | 83.4 | 81.3 | 75.3 | 82.9 | 81.8 | 75.4 | 83.0 | 77.6 | 84.2 | 80.8 | 83.9 | 83.6 | 73.0 | 76.1 | 77.1 | 64.8 | 65.3 |
| 2023 | MALACATANCITO | 37.2 | 59.1 | 92.1 | 84.3 | 82.0 | 92.1 | 84.3 | 82.0 | 91.9 | 81.0 | 92.3 | 83.7 | 81.6 | 82.0 | 78.1 | 78.5 | 78.5 | 71.8 | 71.8 |
| 2023 | NENTON | 81.5 | 85.7 | 109.6 | 103.4 | 86.3 | 110.6 | 103.6 | 86.2 | 108.4 | 96.6 | 107.8 | 96.4 | 93.4 | 90.4 | 73.9 | 68.7 | 68.6 | 78.3 | 78.5 |
| 2023 | PETATAN | 96.1 | 118.0 | 132.0 | 132.8 | 128.1 | 132.0 | 133.6 | 127.3 | 131.2 | 131.2 | 129.7 | 120.3 | 122.7 | 122.7 | 101.6 | 101.6 | 101.6 | 114.9 | 114.9 |
| 2023 | SAN ANTONIO HUISTA | 64.3 | 88.1 | 95.3 | 97.8 | 95.5 | 95.8 | 98.0 | 95.5 | 95.5 | 95.5 | 96.0 | 97.5 | 101.5 | 103.2 | 85.4 | 84.9 | 84.9 | 94.7 | 94.7 |
| 2023 | SAN GASPAR IXCHIL | 45.9 | 64.5 | 67.6 | 68.6 | 63.2 | 67.9 | 67.6 | 62.8 | 66.2 | 62.2 | 63.5 | 64.2 | 69.3 | 65.2 | 55.7 | 55.4 | 55.1 | 66.8 | 66.8 |
| 2023 | SAN ILDELFONSO IXTAHUACAN | 74.1 | 77.2 | 89.8 | 82.9 | 68.6 | 89.8 | 82.3 | 68.8 | 87.6 | 74.5 | 86.4 | 78.0 | 81.8 | 81.6 | 65.4 | 61.9 | 61.9 | 54.0 | 54.0 |
| 2023 | SAN JUAN ATITAN | 66.6 | 78.8 | 72.8 | 60.2 | 57.7 | 71.5 | 59.2 | 55.0 | 77.7 | 62.2 | 67.3 | 54.3 | 61.9 | 62.9 | 54.6 | 55.6 | 53.5 | 43.8 | 43.2 |
| 2023 | SAN JUAN IXCOY | 70.2 | 77.1 | 90.2 | 89.5 | 88.7 | 90.2 | 89.8 | 88.8 | 88.4 | 85.2 | 90.4 | 88.8 | 95.7 | 95.2 | 83.4 | 83.8 | 83.8 | 70.9 | 70.9 |
| 2023 | SAN MATEO IXTATAN | 46.7 | 39.1 | 59.7 | 51.3 | 46.0 | 63.0 | 53.4 | 44.6 | 63.5 | 52.8 | 61.2 | 52.4 | 54.6 | 53.8 | 45.5 | 45.7 | 45.4 | 26.3 | 26.3 |
| 2023 | SAN MIGUEL ACATAN | 75.8 | 92.5 | 89.3 | 79.3 | 69.9 | 90.2 | 75.8 | 70.4 | 87.4 | 72.6 | 87.1 | 73.6 | 70.2 | 69.9 | 57.5 | 57.5 | 57.5 | 56.3 | 56.4 |
| 2023 | SAN PEDRO NECTA | 197.8 | 129.1 | 96.0 | 88.8 | 81.6 | 95.8 | 85.8 | 81.2 | 95.2 | 83.7 | 93.8 | 86.0 | 83.6 | 82.7 | 69.8 | 69.6 | 69.9 | 64.3 | 64.3 |
| 2023 | SAN PEDRO SOLOMA | 108.8 | 91.6 | 102.3 | 90.4 | 71.5 | 105.8 | 93.5 | 73.9 | 103.6 | 81.0 | 105.4 | 91.9 | 90.7 | 90.1 | 62.5 | 58.7 | 58.4 | 68.4 | 68.9 |
| 2023 | SAN RAFAEL LA INDEPENDENCIA | 82.7 | 94.1 | 102.4 | 91.9 | 82.9 | 101.0 | 91.2 | 82.7 | 101.9 | 86.0 | 101.9 | 91.2 | 90.3 | 89.1 | 87.9 | 88.4 | 88.4 | 73.1 | 73.1 |
| 2023 | SAN RAFAEL PETZAL | 57.0 | 71.1 | 85.6 | 85.2 | 82.2 | 85.9 | 85.6 | 82.2 | 86.2 | 80.2 | 78.5 | 80.5 | 88.9 | 88.6 | 88.6 | 88.3 | 87.9 | 79.5 | 79.5 |
| 2023 | SAN SEBASTIAN COATAN | 76.6 | 81.3 | 93.1 | 93.7 | 97.8 | 94.7 | 96.6 | 97.8 | 94.9 | 96.6 | 93.7 | 96.2 | 92.4 | 92.2 | 93.1 | 92.2 | 92.8 | 82.2 | 82.7 |
| 2023 | SAN SEBASTIAN HUEHUETENANGO | 65.8 | 72.0 | 91.1 | 84.9 | 85.9 | 91.1 | 85.1 | 85.9 | 89.9 | 82.3 | 90.6 | 85.3 | 80.4 | 80.2 | 79.3 | 79.6 | 79.4 | 76.2 | 76.5 |
| 2023 | SANTA ANA HUISTA | 37.6 | 65.0 | 95.9 | 96.4 | 87.3 | 95.4 | 97.0 | 88.3 | 94.9 | 89.8 | 95.4 | 92.4 | 127.9 | 104.6 | 72.6 | 96.4 | 95.4 | 105.2 | 105.7 |
| 2023 | SANTA BARBARA | 26.7 | 58.9 | 83.6 | 66.5 | 54.5 | 79.3 | 66.0 | 55.2 | 79.8 | 63.2 | 80.1 | 68.4 | 74.5 | 75.1 | 57.1 | 62.7 | 62.4 | 54.8 | 56.2 |
| 2023 | SANTA EULALIA | 50.3 | 79.5 | 85.7 | 68.6 | 54.5 | 84.5 | 67.2 | 52.4 | 86.4 | 62.5 | 83.3 | 62.3 | 70.6 | 69.1 | 49.1 | 49.0 | 48.7 | 38.9 | 40.3 |
| 2023 | SANTIAGO CHIMALTENANGO | 63.2 | 83.4 | 75.9 | 57.7 | 47.0 | 77.1 | 57.3 | 47.0 | 72.3 | 49.4 | 67.2 | 49.4 | 45.8 | 44.7 | 43.5 | 45.8 | 45.8 | 34.8 | 34.5 |
| 2023 | TECTITAN | 77.5 | 77.5 | 91.6 | 88.7 | 88.7 | 91.6 | 88.7 | 88.7 | 91.6 | 88.7 | 91.3 | 88.7 | 91.3 | 91.0 | 90.4 | 90.4 | 90.4 | 82.1 | 82.1 |
| 2023 | TODOS SANTOS CUCHUMATAN | 64.0 | 67.7 | 93.1 | 89.5 | 84.9 | 92.8 | 89.3 | 85.2 | 92.7 | 86.5 | 93.6 | 88.2 | 88.9 | 88.6 | 83.9 | 83.8 | 84.0 | 69.2 | 69.4 |
| 2023 | UNION CANTINIL | 51.7 | 68.0 | 85.8 | 77.9 | 75.3 | 86.6 | 80.2 | 73.5 | 85.5 | 77.9 | 86.9 | 79.9 | 75.3 | 75.0 | 69.8 | 69.8 | 69.8 | 62.7 | 61.7 |

Fuente: <https://tableros.mspas.gob.gt/vacunacionesquemaregular/>
Elaborado por Iniciativa Regional Voces Ciudadanas-Perú

| Leyenda: Cobertura de Vacunación (Enero a diciembre) | |
|--|----------------|
| (0 - 79.99%) | Baja cobertura |
| (80 - 94.99%) | En proceso |
| (95 - 100%) | Adecuada |
| (100.01% - a mas) | Sobre meta |



DEPARTAMENTO IZABAL MUNICIPIOS, 2023

COBERTURAS DE VACUNACIÓN POR TIPO DE BIOLÓGICOS Y EDAD, DEPARTAMENTO DE IZABAL (MUNICIPIOS), 2023

| AÑO | DISTRITO | MENORES DE 01 AÑO | | | | | | | | | | | | 12 a 18 meses | | | | | 4 a 6 años | |
|------|----------------|----------------------------------|------|--------------------|--------------------|--------------------|-------------------|--------------------|--------------------|------------------------|------------------------|------------------------|------------------------|---------------|------------------|------|----------|--------|------------|--------|
| | | HEPATITIS B antes 24 horas | BCG | POLIO | | | PENTAVALENTE | | | ROTAVIRUS | | NEUMOCOCO | | SPR 1 | NEUMOCOC O R1 | SPR2 | POLIO R1 | DPT R1 | POLIO R2 | DPT R2 |
| | | | | POLIO 1ra dosis | POLIO 2da dosis | POLIO 3ra dosis | PENTA1ra dosis | PENTA 2da dosis | PENTA 3ra dosis | ROTAVIRUS 1ra dosis | ROTAVIRUS 2da dosis | NEUMOCOCO 1ra dosis | NEUMOCOCO 2da dosis | | | | | | | |
| 2023 | EL ESTOR | 43.9 | 60.8 | 95.2 | 80.6 | 65.8 | 95.1 | 81.5 | 67.6 | 91.6 | 70.2 | 95.7 | 80.5 | 86.6 | 82.7 | 66.3 | 62.2 | 62.6 | 59.7 | 59.0 |
| 2023 | LIVINGSTON | 15.8 | 45.5 | 89.8 | 75.9 | 59.1 | 86.1 | 71.1 | 56.1 | 86.2 | 65.9 | 88.5 | 72.5 | 78.3 | 77.4 | 56.2 | 53.0 | 52.6 | 53.6 | 55.3 |
| 2023 | LOS AMATES | 13.3 | 56.6 | 86.1 | 80.7 | 65.9 | 83.9 | 79.7 | 67.0 | 83.8 | 73.6 | 84.9 | 79.6 | 76.7 | 72.7 | 63.2 | 59.6 | 60.4 | 61.0 | 61.5 |
| 2023 | MORALES | 44.1 | 64.4 | 89.3 | 81.4 | 70.7 | 89.0 | 80.9 | 70.9 | 88.6 | 76.4 | 88.7 | 80.1 | 78.4 | 73.8 | 58.5 | 59.4 | 59.1 | 57.2 | 57.4 |
| 2023 | PUERTO BARRIOS | 27.5 | 53.5 | 83.7 | 74.2 | 64.5 | 83.4 | 73.6 | 64.2 | 83.5 | 70.7 | 83.4 | 73.7 | 65.2 | 62.7 | 50.6 | 51.6 | 50.5 | 42.3 | 42.3 |

Fuente: <https://tableros.mspas.gob.gt/vacunacionesquemaregular/>
Elaborado por Iniciativa Regional Voces Ciudadanas-Perú

| Leyenda: Cobertura de Vacunación (Enero a diciembre) | |
|--|----------------|
| (0 - 79.99%) | Baja cobertura |
| (80 - 94.99%) | En proceso |
| (95 - 100%) | Adecuada |
| (100.01% - a mas) | Sobre meta |

10



DEPARTAMENTO JALAPA MUNICIPIOS, 2023

COBERTURAS DE VACUNACIÓN POR TIPO DE BIOLÓGICOS Y EDAD, DEPARTAMENTO DE JALAPA (MUNICIPIOS), 2023

| AÑO | DISTRITO | MENORES DE 01 AÑO | | | | | | | | | | | | 12 a 18 meses | | | | | 4 a 6 años | |
|------|----------------------|----------------------------|-------|-----------------|-----------------|-----------------|----------------|-----------------|-----------------|---------------------|---------------------|---------------------|---------------------|---------------|--------------|-------|----------|--------|------------|--------|
| | | HEPATITIS B antes 24 horas | BCG | POLIO | | | PENTAVALENTE | | | ROTAVIRUS | | NEUMOCOCO | | SPR 1 | NEUMOCOCO R1 | SPR2 | POLIO R1 | DPT R1 | POLIO R2 | DPT R2 |
| | | | | POLIO 1ra dosis | POLIO 2da dosis | POLIO 3ra dosis | PENTA1ra dosis | PENTA 2da dosis | PENTA 3ra dosis | ROTAVIRUS 1ra dosis | ROTAVIRUS 2da dosis | NEUMOCOCO 1ra dosis | NEUMOCOCO 2da dosis | | | | | | | |
| 2023 | JALAPA | 125.9 | 85.0 | 87.5 | 82.8 | 80.5 | 88.7 | 83.1 | 79.5 | 87.4 | 80.0 | 88.3 | 83.1 | 84.1 | 83.7 | 75.3 | 75.0 | 73.7 | 73.8 | 73.9 |
| 2023 | MATAQUESCUINTLA | 60.5 | 85.9 | 89.7 | 91.0 | 90.4 | 89.8 | 90.8 | 90.5 | 89.6 | 90.8 | 89.6 | 91.0 | 91.5 | 91.5 | 92.9 | 92.9 | 92.9 | 90.2 | 90.2 |
| 2023 | MONJAS | 20.4 | 103.5 | 107.8 | 104.2 | 96.5 | 108.1 | 104.4 | 97.0 | 108.0 | 102.8 | 107.6 | 104.4 | 97.3 | 98.4 | 90.6 | 91.5 | 91.5 | 81.1 | 80.5 |
| 2023 | SAN CARLOS ALZATATE | 41.6 | 107.9 | 107.1 | 103.8 | 102.6 | 107.8 | 102.6 | 102.3 | 108.3 | 102.1 | 108.1 | 103.3 | 95.5 | 94.9 | 91.7 | 91.3 | 92.1 | 95.1 | 95.4 |
| 2023 | SAN LUIS JILOTEPEQUE | 31.3 | 69.6 | 87.8 | 85.6 | 91.9 | 87.4 | 86.3 | 92.3 | 87.4 | 85.1 | 87.4 | 85.8 | 100.0 | 100.5 | 105.6 | 105.0 | 105.6 | 97.4 | 97.8 |
| 2023 | SAN MANUEL CHAPARRON | 28.6 | 81.7 | 99.2 | 88.9 | 81.7 | 99.2 | 88.1 | 82.5 | 97.6 | 87.3 | 99.2 | 88.9 | 92.9 | 92.9 | 96.0 | 96.8 | 96.8 | 101.3 | 100.0 |
| 2023 | SAN PEDRO PINULA | 32.9 | 92.9 | 102.2 | 98.0 | 92.2 | 102.3 | 98.8 | 93.2 | 101.6 | 94.2 | 102.3 | 98.4 | 92.5 | 92.6 | 84.1 | 83.3 | 83.0 | 80.6 | 80.7 |

Fuente: <https://tableros.mspas.gob.gt/vacunacionesquemaregular/>
 Elaborado por Iniciativa Regional Voces Ciudadanas-Perú

| Leyenda: Cobertura de Vacunación (Enero a diciembre) | |
|--|----------------|
| (0 - 79.99%) | Baja cobertura |
| (80 - 94.99%) | En proceso |
| (95 - 100%) | Adecuada |
| (100.01% - a mas) | Sobre meta |



DEPARTAMENTO JUTIAPA MUNICIPIOS, 2023

COBERTURAS DE VACUNACIÓN POR TIPO DE BIOLÓGICOS Y EDAD, DEPARTAMENTO DE JUTIAPA (MUNICIPIOS), 2023

| AÑO | DISTRITO | MENORES DE 01 AÑO | | | | | | | | | | | | 12 a 18 meses | | | | | 4 a 6 años | |
|------|---------------------|----------------------------|------|-----------------|-----------------|-----------------|----------------|-----------------|-----------------|---------------------|---------------------|---------------------|---------------------|---------------|--------------|-------|----------|--------|------------|--------|
| | | HEPATITIS B antes 24 horas | BCG | POLIO | | | PENTAVALENTE | | | ROTAVIRUS | | NEUMOCOCO | | SPR 1 | NEUMOCOCO R1 | SPR2 | POLIO R1 | DPT R1 | POLIO R2 | DPT R2 |
| | | | | POLIO 1ra dosis | POLIO 2da dosis | POLIO 3ra dosis | PENTA1ra dosis | PENTA 2da dosis | PENTA 3ra dosis | ROTAVIRUS 1ra dosis | ROTAVIRUS 2da dosis | NEUMOCOCO 1ra dosis | NEUMOCOCO 2da dosis | | | | | | | |
| 2023 | AGUA BLANCA | 46.3 | 87.6 | 97.5 | 101.2 | 103.7 | 97.5 | 101.7 | 103.7 | 97.5 | 99.2 | 97.5 | 101.2 | 110.7 | 110.7 | 106.2 | 105.8 | 106.2 | 110.6 | 110.3 |
| 2023 | ASUNCION MITA | 97.3 | 92.3 | 105.8 | 98.5 | 94.0 | 101.5 | 96.8 | 93.9 | 102.7 | 95.1 | 102.7 | 96.5 | 91.6 | 92.0 | 80.3 | 80.5 | 81.1 | 81.5 | 81.7 |
| 2023 | ATESCATEMPA | 34.6 | 71.6 | 92.4 | 90.0 | 88.9 | 92.7 | 90.0 | 88.9 | 93.0 | 90.0 | 93.5 | 90.0 | 91.8 | 91.5 | 89.1 | 89.1 | 89.1 | 90.9 | 90.9 |
| 2023 | COMAPA | 44.5 | 73.1 | 92.7 | 96.6 | 96.1 | 92.5 | 96.3 | 95.3 | 92.5 | 96.3 | 92.1 | 95.4 | 93.3 | 93.2 | 90.4 | 89.5 | 89.9 | 98.2 | 97.0 |
| 2023 | CONGUACO | 25.2 | 75.6 | 99.9 | 90.6 | 90.5 | 100.3 | 91.7 | 87.0 | 100.3 | 89.6 | 101.4 | 92.9 | 87.5 | 88.0 | 78.2 | 78.2 | 78.3 | 77.3 | 77.1 |
| 2023 | EL ADELANTO | 53.9 | 64.6 | 81.5 | 78.7 | 79.8 | 81.5 | 78.7 | 79.8 | 80.9 | 78.7 | 81.5 | 78.7 | 82.0 | 82.6 | 82.6 | 82.6 | 82.6 | 90.4 | 90.4 |
| 2023 | EL PROGRESO | 27.9 | 98.8 | 131.6 | 127.7 | 115.2 | 131.9 | 127.2 | 115.4 | 130.9 | 124.3 | 131.6 | 127.2 | 112.3 | 112.5 | 92.6 | 91.7 | 91.7 | 94.3 | 94.3 |
| 2023 | JALPATAGUA | 19.7 | 59.5 | 103.3 | 99.3 | 97.4 | 103.3 | 99.5 | 97.4 | 101.4 | 96.4 | 103.4 | 99.0 | 99.7 | 98.4 | 92.1 | 91.7 | 92.6 | 97.4 | 97.4 |
| 2023 | JEREZ | 34.8 | 71.3 | 92.2 | 88.7 | 86.1 | 92.2 | 89.6 | 86.1 | 91.3 | 87.0 | 92.2 | 89.6 | 97.4 | 97.4 | 87.8 | 89.6 | 88.7 | 148.1 | 148.1 |
| 2023 | JUTIAPA | 85.8 | 84.5 | 90.0 | 87.7 | 83.4 | 89.6 | 86.8 | 82.5 | 89.1 | 85.5 | 90.0 | 88.3 | 84.4 | 85.5 | 78.2 | 79.9 | 79.1 | 74.6 | 73.9 |
| 2023 | MOYUTA | 57.5 | 62.7 | 89.6 | 84.4 | 78.7 | 90.3 | 83.7 | 77.8 | 88.8 | 80.2 | 89.6 | 83.1 | 87.1 | 84.6 | 73.7 | 73.5 | 75.0 | 72.7 | 73.3 |
| 2023 | PASACO | 22.1 | 96.0 | 95.5 | 96.0 | 95.5 | 95.5 | 96.0 | 95.5 | 94.0 | 94.0 | 95.5 | 96.0 | 82.9 | 82.4 | 78.9 | 78.9 | 78.4 | 92.0 | 91.5 |
| 2023 | QUEZADA | 28.7 | 72.7 | 111.0 | 112.4 | 106.3 | 110.3 | 111.9 | 106.3 | 111.9 | 113.5 | 112.8 | 112.8 | 98.6 | 98.6 | 91.4 | 91.1 | 91.4 | 96.1 | 96.5 |
| 2023 | SAN JOSE ACATEMPA | 26.3 | 70.6 | 98.7 | 96.1 | 96.5 | 98.7 | 96.1 | 96.5 | 98.7 | 95.6 | 98.7 | 96.5 | 91.7 | 89.0 | 83.8 | 86.4 | 86.4 | 88.0 | 88.4 |
| 2023 | SANTA CATARINA MITA | 37.1 | 79.1 | 93.0 | 86.6 | 83.7 | 93.6 | 85.9 | 83.5 | 92.5 | 84.2 | 93.0 | 85.7 | 89.7 | 89.7 | 86.2 | 87.5 | 86.8 | 83.3 | 83.3 |
| 2023 | YUPILTEPEQUE | 27.1 | 56.5 | 83.1 | 85.2 | 87.8 | 83.1 | 85.2 | 87.5 | 82.3 | 83.6 | 82.8 | 85.2 | 89.1 | 89.1 | 82.6 | 82.6 | 82.6 | 84.7 | 84.7 |
| 2023 | ZAPOTITLAN | 81.4 | 87.1 | 95.4 | 86.6 | 88.1 | 95.9 | 87.1 | 87.6 | 95.4 | 87.1 | 95.4 | 87.1 | 86.1 | 86.1 | 82.5 | 83.5 | 83.0 | 87.9 | 87.9 |

Fuente: <https://tableros.mspas.gob.gt/vacunacionesquemaregular/>
 Elaborado por Iniciativa Regional Voces Ciudadanas-Perú

| Leyenda: Cobertura de Vacunación (Enero a diciembre) | |
|--|----------------|
| (0 - 79.99%) | Baja cobertura |
| (80 - 94.99%) | En proceso |
| (95 - 100%) | Adecuada |
| (100.01% - a mas) | Sobre meta |

12



DEPARTAMENTO PETÉN, MUNICIPIOS, 2023:

- **PETÉN NORTE**
- **PETÉN SUR OCCIDENTAL**
- **PETÉN SUR ORIENTAL**

COBERTURAS DE VACUNACIÓN POR TIPO DE BIOLÓGICOS, Y EDAD, DEPARTAMENTO DE PETÉN (MUNICIPIOS), 2023: **PETÉN NORTE**

| AÑO | DISTRITO | MENORES DE 01 AÑO | | | | | | | | | | | | 12 a 18 meses | | | | | 4 a 6 años | |
|------|-------------------|----------------------------|-------|-----------------|-----------------|-----------------|----------------|-----------------|-----------------|---------------------|---------------------|---------------------|---------------------|---------------|--------------|-------|----------|--------|------------|--------|
| | | HEPATITIS B antes 24 horas | BCG | POLIO | | | PENTAVALENTE | | | ROTAVIRUS | | NEUMOCOCO | | SPR 1 | NEUMOCOCO R1 | SPR2 | POLIO R1 | DPT R1 | POLIO R2 | DPT R2 |
| | | | | POLIO 1ra dosis | POLIO 2da dosis | POLIO 3ra dosis | PENTA1ra dosis | PENTA 2da dosis | PENTA 3ra dosis | ROTAVIRUS 1ra dosis | ROTAVIRUS 2da dosis | NEUMOCOCO 1ra dosis | NEUMOCOCO 2da dosis | | | | | | | |
| 2023 | FLORES | 59.0 | 141.7 | 200.6 | 185.4 | 171.8 | 200.9 | 185.4 | 171.3 | 199.5 | 179.2 | 201.5 | 185.5 | 174.0 | 174.4 | 140.3 | 140.0 | 140.5 | 140.2 | 139.8 |
| 2023 | MELCHOR DE MENCOS | 95.4 | 98.1 | 100.5 | 100.0 | 92.5 | 100.7 | 100.4 | 92.5 | 100.2 | 95.4 | 100.9 | 100.5 | 103.0 | 103.7 | 88.4 | 89.6 | 89.6 | 95.6 | 95.6 |
| 2023 | SAN ANDRES | 24.2 | 51.3 | 95.2 | 93.4 | 86.9 | 95.6 | 93.6 | 88.6 | 93.4 | 86.2 | 94.8 | 93.5 | 89.9 | 88.8 | 79.4 | 79.1 | 78.6 | 85.1 | 84.5 |
| 2023 | SAN BENITO | 296.7 | 162.9 | 21.9 | 18.5 | 15.3 | 22.0 | 18.4 | 15.3 | 21.4 | 17.1 | 22.0 | 18.1 | 21.6 | 21.6 | 12.6 | 12.7 | 12.7 | 15.4 | 15.4 |
| 2023 | SAN FRANCISCO | 27.4 | 71.3 | 96.9 | 96.6 | 92.0 | 96.9 | 97.2 | 91.0 | 96.4 | 93.8 | 97.4 | 97.2 | 103.4 | 102.1 | 96.6 | 95.3 | 95.1 | 91.5 | 92.2 |
| 2023 | SAN JOSE | 34.2 | 63.7 | 109.5 | 102.1 | 102.1 | 109.5 | 101.6 | 101.1 | 108.9 | 99.5 | 108.9 | 101.1 | 104.2 | 104.2 | 96.3 | 98.4 | 98.4 | 96.2 | 97.3 |

Fuente: <https://tableros.mspas.gob.gt/vacunacionesquemaregular/>

Elaborado por Iniciativa Regional Voces Ciudadanas-Perú

| Leyenda: Cobertura de Vacunación (Enero a diciembre) | |
|---|----------------|
| (0 - 79.99%) | Baja cobertura |
| (80 - 94.99%) | En proceso |
| (95 - 100%) | Adecuada |
| (100.01% - a mas) | Sobre meta |

COBERTURAS DE VACUNACIÓN POR TIPO DE BIOLÓGICOS, Y EDAD, DEPARTAMENTO DE PETÉN (MUNICIPIOS), 2023: **PETÉN SUR OCCIDENTAL**

| AÑO | DISTRITO | MENORES DE 01 AÑO | | | | | | | | | | | | 12 a 18 meses | | | | | 4 a 6 años | |
|------|-------------|----------------------------|-------|-----------------|-----------------|-----------------|-----------------|-----------------|-----------------|---------------------|---------------------|---------------------|---------------------|---------------|--------------|-------|----------|--------|------------|--------|
| | | HEPATITIS B antes 24 horas | BCG | POLIO | | | PENTAVALENTE | | | ROTAVIRUS | | NEUMOCOCO | | SPR 1 | NEUMOCOCO R1 | SPR2 | POLIO R1 | DPT R1 | POLIO R2 | DPT R2 |
| | | | | POLIO 1ra dosis | POLIO 2da dosis | POLIO 3ra dosis | PENTA 1ra dosis | PENTA 2da dosis | PENTA 3ra dosis | ROTAVIRUS 1ra dosis | ROTAVIRUS 2da dosis | NEUMOCOCO 1ra dosis | NEUMOCOCO 2da dosis | | | | | | | |
| 2023 | LA LIBERTAD | 45.5 | 87.4 | 105.6 | 101.9 | 98.4 | 105.9 | 101.8 | 98.4 | 104.8 | 98.9 | 106.2 | 101.7 | 103.2 | 102.8 | 94.3 | 95.2 | 95.3 | 92.2 | 92.1 |
| 2023 | LAS CRUCES | 47.9 | 86.6 | 125.6 | 120.4 | 120.9 | 125.5 | 120.4 | 121.0 | 124.7 | 118.8 | 125.5 | 120.4 | 113.8 | 113.8 | 112.9 | 113.0 | 113.0 | 104.4 | 104.4 |
| 2023 | SAYAXCHE | 136.1 | 108.2 | 102.6 | 102.2 | 99.5 | 102.6 | 102.2 | 99.5 | 102.1 | 99.7 | 102.6 | 102.0 | 102.5 | 102.5 | 99.9 | 99.9 | 99.9 | 97.1 | 97.1 |

Fuente: <https://tableros.mspas.gob.gt/vacunacionesquemaregular/>
Elaborado por Iniciativa Regional Voces Ciudadanas-Perú

| Leyenda: Cobertura de Vacunación (Enero a diciembre) | |
|--|----------------|
| (0 - 79.99%) | Baja cobertura |
| (80 - 94.99%) | En proceso |
| (95 - 100%) | Adecuada |
| (100.01% - a mas) | Sobre meta |

COBERTURAS DE VACUNACIÓN POR TIPO DE BIOLÓGICOS, Y EDAD, DEPARTAMENTO DE PETÉN (MUNICIPIOS), 2023: **PETÉN SUR ORIENTAL**

| AÑO | DISTRITO | MENORES DE 01 AÑO | | | | | | | | | | | | 12 a 18 meses | | | | | 4 a 6 años | |
|------|-----------|----------------------------|-------|-----------------|-----------------|-----------------|-----------------|-----------------|-----------------|---------------------|---------------------|---------------------|---------------------|---------------|--------------|-------|----------|--------|------------|--------|
| | | HEPATITIS B antes 24 horas | BCG | POLIO | | | PENTA VALENTE | | | ROTAVIRUS | | NEUMOCOCO | | SPR 1 | NEUMOCOCO R1 | SPR2 | POLIO R1 | DPT R1 | POLIO R2 | DPT R2 |
| | | | | POLIO 1ra dosis | POLIO 2da dosis | POLIO 3ra dosis | PENTA 1ra dosis | PENTA 2da dosis | PENTA 3ra dosis | ROTAVIRUS 1ra dosis | ROTAVIRUS 2da dosis | NEUMOCOCO 1ra dosis | NEUMOCOCO 2da dosis | | | | | | | |
| 2023 | DOLORES | 31.1 | 64.2 | 99.0 | 96.3 | 95.6 | 99.1 | 96.5 | 95.6 | 98.5 | 95.3 | 99.3 | 96.2 | 96.9 | 96.5 | 102.5 | 101.9 | 101.8 | 82.1 | 82.1 |
| 2023 | EL CHAL | 32.1 | 76.3 | 120.7 | 111.4 | 104.7 | 121.7 | 112.4 | 104.7 | 120.1 | 110.0 | 122.1 | 112.4 | 112.7 | 113.0 | 112.7 | 111.7 | 111.7 | 141.1 | 141.1 |
| 2023 | POPTUN | 213.0 | 204.4 | 120.3 | 109.8 | 102.4 | 120.3 | 109.8 | 102.4 | 118.9 | 106.7 | 120.3 | 109.9 | 105.4 | 105.3 | 94.4 | 94.5 | 94.5 | 92.1 | 92.1 |
| 2023 | SAN LUIS | 35.1 | 63.6 | 104.6 | 100.5 | 95.2 | 104.6 | 100.5 | 95.2 | 103.0 | 97.0 | 104.3 | 100.2 | 93.1 | 92.9 | 89.6 | 89.6 | 89.6 | 88.5 | 88.5 |
| 2023 | SANTA ANA | 23.5 | 61.4 | 94.0 | 89.8 | 95.4 | 94.0 | 89.8 | 95.2 | 93.2 | 88.2 | 91.0 | 88.6 | 98.0 | 98.8 | 88.2 | 88.2 | 88.2 | 98.0 | 98.0 |

Fuente: <https://tableros.mspas.gob.gt/vacunacionesquemaregular/>
Elaborado por Iniciativa Regional Voces Ciudadanas-Perú

| Leyenda: Cobertura de Vacunación (Enero a diciembre) | |
|---|----------------|
| (0 - 79.99%) | Baja cobertura |
| (80 - 94.99%) | En proceso |
| (95 - 100%) | Adecuada |
| (100.01% - a mas) | Sobre meta |



DEPARTAMENTO QUETZALTENANGO MUNICIPIOS, 2023

COBERTURAS DE VACUNACIÓN POR TIPO DE BIOLÓGICOS Y EDAD, DEPARTAMENTO DE QUETZALTENANGO (MUNICIPIOS), 2023

| AÑO | DISTRITO | MENORES DE 01 AÑO | | | | | | | | | | | | 12 a 18 meses | | | | | 4 a 6 años | |
|------|--------------------------|----------------------------|-------|-----------------|-----------------|-----------------|----------------|-----------------|-----------------|---------------------|---------------------|---------------------|---------------------|---------------|--------------|-------|----------|--------|------------|--------|
| | | HEPATITIS B antes 24 horas | BCG | POLIO | | | PENTAVALENTE | | | ROTAVIRUS | | NEUMOCOCO | | SPR 1 | NEUMOCOCO R1 | SPR2 | POLIO R1 | DPT R1 | POLIO R2 | DPT R2 |
| | | | | POLIO 1ra dosis | POLIO 2da dosis | POLIO 3ra dosis | PENTA1ra dosis | PENTA 2da dosis | PENTA 3ra dosis | ROTAVIRUS 1ra dosis | ROTAVIRUS 2da dosis | NEUMOCOCO 1ra dosis | NEUMOCOCO 2da dosis | | | | | | | |
| 2023 | ALMOLONGA | 75.8 | 100.3 | 103.2 | 93.3 | 82.5 | 102.9 | 93.3 | 82.5 | 98.7 | 84.4 | 103.2 | 93.3 | 97.8 | 97.8 | 75.5 | 75.5 | 75.5 | 83.8 | 83.8 |
| 2023 | CABRICAN | 81.5 | 91.8 | 86.5 | 86.2 | 86.7 | 86.5 | 86.2 | 86.7 | 86.4 | 86 | 86.5 | 86.2 | 86.9 | 86.9 | 89.7 | 89.5 | 89.5 | 87.3 | 87.2 |
| 2023 | CAJOLA | 91.5 | 95.6 | 102.6 | 98.7 | 95.9 | 102.6 | 98.7 | 95.6 | 102.2 | 96.1 | 102.8 | 98.7 | 103.3 | 102.6 | 88.9 | 89.3 | 89.5 | 95.3 | 94.9 |
| 2023 | CANTEL | 59.4 | 78.4 | 97.6 | 86.5 | 81.7 | 98.1 | 86.6 | 82.0 | 95.9 | 82.9 | 98.0 | 86.5 | 93.1 | 92.7 | 71.5 | 72.9 | 73.1 | 78 | 78.5 |
| 2023 | COATEPEQUE | 127.6 | 120.8 | 104.2 | 100 | 94.2 | 104.1 | 99.7 | 94.00 | 103 | 95.9 | 104.3 | 100.1 | 94.2 | 94.1 | 79.6 | 79.5 | 79.4 | 76.7 | 76 |
| 2023 | COLOMBA | 58.9 | 80.0 | 88.5 | 87.3 | 80.7 | 88.5 | 87.1 | 79.9 | 87.9 | 85.2 | 88.3 | 87.2 | 87.4 | 87.1 | 81.0 | 81.2 | 81.0 | 83.8 | 83.3 |
| 2023 | CONCEPCION CHIQUIRICHAPA | 62.6 | 82.2 | 89.3 | 80 | 72.4 | 89.1 | 81.1 | 72.2 | 87.1 | 76.4 | 89.3 | 80.8 | 84.9 | 84.6 | 71.5 | 71.9 | 71.5 | 70.4 | 70.2 |
| 2023 | EL PALMAR | 31.4 | 53.4 | 89.2 | 90.4 | 83.1 | 89.1 | 90.4 | 83.1 | 88.4 | 86.5 | 89.1 | 90.7 | 89.4 | 89.2 | 69.7 | 69.4 | 69.4 | 88.7 | 88.7 |
| 2023 | FLORES COSTA CUCA | 70.5 | 92.6 | 100.9 | 102.0 | 96 | 102.0 | 103.4 | 96.0 | 100.3 | 100 | 101.4 | 101.4 | 103.4 | 103.4 | 99.7 | 99.7 | 98.6 | 92.3 | 90.3 |
| 2023 | GENOVA | 68.3 | 82.9 | 93.0 | 89 | 83.7 | 93.2 | 89.3 | 83.7 | 92.5 | 85.5 | 92.8 | 88.8 | 90.1 | 87.5 | 77.5 | 80.2 | 80.4 | 83.1 | 82.9 |
| 2023 | HUITAN | 54.4 | 66.3 | 85.1 | 84.1 | 76.2 | 84.3 | 84.1 | 75.9 | 84.3 | 83.5 | 84.1 | 82.5 | 83.5 | 82.8 | 81.0 | 81.5 | 80.3 | 83.2 | 82.8 |
| 2023 | LA ESPERANZA | 31.7 | 96.7 | 132.3 | 125.5 | 117.5 | 132.3 | 125.5 | 117 | 131.9 | 122.9 | 134.3 | 124.9 | 110.3 | 110.3 | 102.8 | 102.6 | 102.6 | 103.5 | 103.8 |
| 2023 | OLINTEPEQUE | 24.3 | 55.5 | 81.5 | 72.8 | 67.8 | 81.8 | 72.5 | 67.7 | 79.8 | 69.5 | 81.9 | 72.7 | 80.1 | 80.3 | 64.8 | 65.9 | 65.7 | 63.7 | 63.7 |
| 2023 | PALESTINA DE LOS ALTOS | 50.9 | 65 | 82.1 | 81.9 | 85.7 | 82.1 | 81.9 | 85.7 | 81.9 | 81.7 | 82.1 | 81.9 | 92.1 | 92.1 | 99.0 | 99.2 | 99.2 | 90.1 | 90.1 |
| 2023 | QUETZALTENANGO | 17.4 | 51.6 | 87 | 81.9 | 75.0 | 87.6 | 82 | 75.3 | 87.1 | 80 | 88.9 | 83.2 | 76.8 | 77.4 | 61.5 | 62.5 | 63.1 | 59.8 | 59.8 |
| 2023 | SALCAJA | 21.7 | 57.7 | 96.9 | 96.6 | 93.5 | 96.9 | 96.6 | 93.5 | 96.6 | 94.6 | 97.7 | 96.9 | 108.5 | 107.6 | 86.5 | 88.7 | 88.7 | 87.7 | 87.7 |
| 2023 | SAN CARLOS SIJA | 35.9 | 59.3 | 86.3 | 80.8 | 77.3 | 86.3 | 80.8 | 77.5 | 85.4 | 79.5 | 86.5 | 80.6 | 83.4 | 82.8 | 87.0 | 86.8 | 86.8 | 81.1 | 81.1 |
| 2023 | SAN FRANCISCO LA UNION | 60.7 | 82.1 | 109.7 | 96.4 | 96.4 | 109.7 | 96.9 | 96.4 | 108.7 | 93.4 | 109.7 | 96.4 | 84.7 | 84.7 | 75.5 | 76.5 | 76 | 95.3 | 94.8 |
| 2023 | SAN JUAN OSTUNCALCO | 63.6 | 81.2 | 89.1 | 84.3 | 80.2 | 89.1 | 84.4 | 80.5 | 88.6 | 82.3 | 89.3 | 84.7 | 91.8 | 91.6 | 83.6 | 83.7 | 83.6 | 81.3 | 80.7 |
| 2023 | SAN MARTIN SACATEPEQUEZ | 51.7 | 82.1 | 99 | 97.2 | 92.7 | 99.0 | 96.7 | 92.3 | 97.9 | 93.2 | 99 | 96.7 | 95.6 | 95.4 | 89.9 | 89.6 | 89.1 | 85.6 | 85.1 |
| 2023 | SAN MATEO | 32.7 | 63.9 | 109.5 | 104.8 | 95.9 | 109.5 | 105.4 | 95.9 | 108.2 | 102.7 | 110.2 | 105.4 | 104.8 | 104.8 | 101.4 | 101.4 | 101.4 | 89.9 | 89.2 |
| 2023 | SAN MIGUEL SIGÜILA | 50 | 72.8 | 89.1 | 90.1 | 86.1 | 88.6 | 90.1 | 86.1 | 88.6 | 87.1 | 89.1 | 90.1 | 97 | 96.5 | 96 | 96.5 | 96.5 | 104.5 | 104.5 |
| 2023 | SIBILIA | 31.8 | 55.8 | 92.9 | 85.7 | 89.6 | 92.9 | 85.7 | 89.6 | 92.2 | 83.8 | 92.9 | 85.7 | 103.2 | 103.9 | 107.1 | 107.1 | 107.8 | 101.3 | 101.3 |
| 2023 | ZUNIL | 48.4 | 77.0 | 97.9 | 86.2 | 83.4 | 97.5 | 85.9 | 83 | 95.8 | 82.3 | 97.5 | 88.0 | 86.2 | 84.8 | 76.7 | 76.3 | 75.6 | 77.1 | 77.1 |

Fuente: <https://tableros.mspas.gob.gt/vacunacionesquemaregular/>
Elaborado por Iniciativa Regional Voces Ciudadanas-Perú

| Leyenda: Cobertura de Vacunación (Enero a diciembre) | |
|--|----------------|
| (0 - 79.99%) | Baja cobertura |
| (80 - 94.99%) | En proceso |
| (95 - 100%) | Adecuada |
| (100.01% - a mas) | Sobre meta |

14



DEPARTAMENTO QUICHÉ

MUNICIPIOS, 2023

COBERTURAS DE VACUNACIÓN POR TIPO DE BIOLÓGICOS Y EDAD, DEPARTAMENTO DE QUICHÉ, (MUNICIPIOS), 2023

| AÑO | DISTRITO | MENORES DE 01 AÑO | | | | | | | | | | | | 12 a 18 meses | | | | | 4 a 6 años | |
|------|---------------------------|----------------------------|-------|-----------------|-----------------|-----------------|-----------------|-----------------|-----------------|---------------------|---------------------|---------------------|---------------------|---------------|--------------|------|----------|--------|------------|--------|
| | | HEPATITIS B antes 24 horas | BCG | POLIO | | | PENTAVALENTE | | | ROTAVIRUS | | NEUMOCOCO | | SPR 1 | NEUMOCOCO R1 | SPR2 | POLIO R1 | DPT R1 | POLIO R2 | DPT R2 |
| | | | | POLIO 1ra dosis | POLIO 2da dosis | POLIO 3ra dosis | PENTA 1ra dosis | PENTA 2da dosis | PENTA 3ra dosis | ROTAVIRUS 1ra dosis | ROTAVIRUS 2da dosis | NEUMOCOCO 1ra dosis | NEUMOCOCO 2da dosis | | | | | | | |
| 2023 | CANILLA | 51.7 | 71.5 | 91.5 | 91.8 | 92.2 | 91.5 | 91.8 | 92.2 | 91.8 | 91.8 | 91.2 | 91.2 | 92.8 | 93.4 | 95.3 | 97.8 | 97.2 | 84.1 | 83.6 |
| 2023 | CHICAMAN | 48.3 | 78.0 | 91.3 | 87.8 | 84.8 | 89.9 | 87.8 | 83.7 | 91.6 | 86.9 | 91.1 | 88.3 | 84.9 | 84.5 | 88.4 | 88.5 | 88.3 | 79.5 | 78.7 |
| 2023 | CHICHE | 61.4 | 65.0 | 75.0 | 63.3 | 59.0 | 74.7 | 62.7 | 58.5 | 73.8 | 58.1 | 75.2 | 61.8 | 67.8 | 66.9 | 58.5 | 57.6 | 57.4 | 58.0 | 57.2 |
| 2023 | CHICHICASTENANGO | 48.0 | 64.7 | 84.5 | 75.1 | 66.7 | 81.6 | 72.9 | 64.5 | 86.4 | 77.0 | 82.3 | 72.8 | 77.5 | 75.0 | 66.0 | 64.6 | 61.2 | 69.8 | 67.0 |
| 2023 | CHINIQUE | 51.4 | 68.9 | 99.1 | 91.1 | 90.6 | 98.9 | 91.1 | 90.9 | 99.4 | 91.1 | 99.4 | 91.7 | 88.6 | 88.6 | 78.3 | 77.4 | 77.4 | 86.9 | 86.9 |
| 2023 | CUNEN | 54.4 | 77.2 | 94.2 | 92.5 | 87.9 | 92.4 | 92.0 | 84.9 | 91.4 | 87.6 | 93.1 | 90.3 | 94.9 | 96.5 | 91.3 | 90.6 | 89.6 | 91.7 | 89.0 |
| 2023 | JOYABAJ | 108.8 | 95.3 | 93.6 | 88.4 | 82.9 | 93.5 | 88.7 | 82.7 | 93.0 | 85.4 | 93.5 | 88.7 | 89.6 | 90.0 | 84.0 | 83.6 | 83.1 | 76.2 | 74.0 |
| 2023 | PACHALUN | 84.4 | 81.6 | 92.7 | 89.4 | 96.6 | 92.7 | 89.4 | 96.6 | 92.2 | 88.8 | 93.3 | 89.9 | 100.0 | 97.2 | 92.7 | 96.1 | 97.2 | 96.0 | 96.6 |
| 2023 | PATZITE | 44.7 | 51.1 | 92.3 | 81.7 | 82.6 | 92.8 | 81.7 | 82.6 | 91.5 | 80.9 | 91.1 | 82.1 | 75.3 | 74.9 | 69.8 | 68.5 | 68.5 | 81.3 | 81.3 |
| 2023 | SACAPULAS | 62.3 | 81.2 | 97.0 | 91.0 | 85.8 | 97.8 | 92.2 | 86.7 | 97.7 | 88.4 | 98.0 | 91.7 | 94.6 | 93.6 | 83.4 | 83.4 | 83.6 | 85.7 | 85.6 |
| 2023 | SAN ANDRES SAJCABAJA | 65.3 | 81.0 | 87.4 | 85.9 | 78.4 | 86.7 | 85.3 | 78.7 | 86.4 | 82.5 | 86.4 | 84.4 | 84.6 | 83.8 | 82.9 | 84.0 | 83.7 | 86.0 | 85.4 |
| 2023 | SAN ANTONIO ILOTENANGO | 50.8 | 60.0 | 88.6 | 79.3 | 74.2 | 87.3 | 78.0 | 72.1 | 96.0 | 84.7 | 86.2 | 76.6 | 82.5 | 80.7 | 78.9 | 78.4 | 74.3 | 78.3 | 73.7 |
| 2023 | SAN BARTOLOME JOCOTENANGO | 67.6 | 70.3 | 87.8 | 83.4 | 76.4 | 87.3 | 84.0 | 76.8 | 86.0 | 77.3 | 86.9 | 81.2 | 87.1 | 86.7 | 78.8 | 73.7 | 73.5 | 88.2 | 86.2 |
| 2023 | SAN MIGUEL USPANTAN | 140.0 | 99.3 | 103.8 | 95.5 | 88.3 | 102.5 | 95.3 | 88.5 | 103.3 | 94.0 | 100.7 | 93.7 | 97.1 | 95.5 | 92.8 | 93.4 | 91.6 | 91.3 | 89.9 |
| 2023 | SAN PEDRO JOCOPILAS | 62.4 | 70.4 | 81.7 | 67.2 | 58.4 | 81.6 | 63.1 | 57.6 | 82.6 | 62.8 | 76.5 | 61.6 | 66.8 | 66.1 | 58.2 | 58.4 | 56.2 | 54.6 | 53.1 |
| 2023 | SANTA CRUZ DEL QUICHE | 202.3 | 176.3 | 81.9 | 75.9 | 70.5 | 82.0 | 76.0 | 70.7 | 81.4 | 72.5 | 80.8 | 72.4 | 77.9 | 77.5 | 70.0 | 69.3 | 69.2 | 75.3 | 74.8 |
| 2023 | ZACUALPA | 50.9 | 72.0 | 85.5 | 85.1 | 81.2 | 85.5 | 85.1 | 81.1 | 84.4 | 81.0 | 85.4 | 85.1 | 87.2 | 87.2 | 83.5 | 83.3 | 83.3 | 87.6 | 87.5 |

Fuente: <https://tableros.mspas.gob.gt/vacunacionesquemaregular/>
Elaborado por Iniciativa Regional Voces Ciudadanas-Perú

| Leyenda: Cobertura de Vacunación (Enero a diciembre) | |
|--|----------------|
| (0 - 79.99%) | Baja cobertura |
| (80 - 94.99%) | En proceso |
| (95 - 100%) | Adecuada |
| (100.01% - a mas) | Sobre meta |

COBERTURAS DE VACUNACIÓN POR TIPO DE BIOLÓGICOS Y EDAD, DEPARTAMENTO QUICHÉ (MUNICIPIOS), 2023: **IXCÁN**

| AÑO | DISTRITO | MENORES DE 01 AÑO | | | | | | | | | | | | 12 a 18 meses | | | | | 4 a 6 años | |
|------|----------|----------------------------|-------|-----------------|-----------------|-----------------|-----------------|-----------------|-----------------|---------------------|---------------------|---------------------|---------------------|---------------|--------------|-------|----------|--------|------------|--------|
| | | HEPATITIS B antes 24 horas | BCG | POLIO | | | PENTAVALENTE | | | ROTAVIRUS | | NEUMOCOCO | | SPR 1 | NEUMOCOCO R1 | SPR2 | POLIO R1 | DPT R1 | POLIO R2 | DPT R2 |
| | | | | POLIO 1ra dosis | POLIO 2da dosis | POLIO 3ra dosis | PENTA 1ra dosis | PENTA 2da dosis | PENTA 3ra dosis | ROTAVIRUS 1ra dosis | ROTAVIRUS 2da dosis | NEUMOCOCO 1ra dosis | NEUMOCOCO 2da dosis | | | | | | | |
| 2023 | IXCAN | 140.5 | 132.3 | 117.3 | 116.7 | 112.6 | 117.3 | 116.5 | 112.7 | 117.1 | 115.8 | 117.2 | 116.2 | 106.3 | 106 | 106 | 106.4 | 106.5 | 94.8 | 94.7 |
| 2022 | IXCAN | 139.1 | 130.4 | 112.6 | 112.5 | 111.5 | 112.7 | 112.5 | 111.8 | 112.2 | 109.9 | 113.5 | 113 | 104.3 | 104.6 | 96.7 | 96.4 | 96.8 | 92.4 | 92.7 |
| 2021 | IXCAN | 136 | 130.5 | 106.5 | 104.9 | 103.5 | 106.7 | 103.9 | 101.2 | 106 | 101.2 | 103.7 | 102.6 | 110.8 | 90.6 | 105.4 | 100.8 | 105.5 | 95 | 95.6 |
| 2020 | IXCAN | 132.1 | 135.2 | 113.1 | 111.3 | 110.1 | 112.8 | 110.2 | 110.1 | 112.5 | 109.7 | 112.4 | 109.8 | 111.3 | 109.5 | 110 | 110.1 | 113.5 | 99.6 | 99.6 |
| 2019 | IXCAN | 129 | 128.7 | 113.8 | 112.4 | 111 | 114.4 | 113.2 | 112.5 | 113.9 | 113.3 | 114.1 | 113.2 | 103 | 103.2 | 99.9 | 99.9 | 99.9 | 94.3 | 94.4 |

Fuente: <https://tableros.mspas.gob.gt/vacunacionesquemaregular/>

Elaborado por Iniciativa Regional Voces Ciudadanas-Perú

| Leyenda: Cobertura de Vacunación (Enero a diciembre) | |
|---|----------------|
| (0 - 79.99%) | Baja cobertura |
| (80 - 94.99%) | En proceso |
| (95 - 100%) | Adecuada |
| (100.01% - a mas) | Sobre meta |

COBERTURAS DE VACUNACIÓN POR TIPO DE BIOLÓGICOS Y EDAD, DEPARTAMENTO DE QUICHÉ (MUNICIPIOS), 2023: IXIL

| AÑO | DISTRITO | MENORES DE 01 AÑO | | | | | | | | | | | | 12 a 18 meses | | | | | 4 a 6 años | |
|------|-----------------|----------------------------|-------|-----------------|-----------------|-----------------|----------------|-----------------|-----------------|---------------------|---------------------|---------------------|---------------------|---------------|--------------|-------|----------|--------|------------|--------|
| | | HEPATITIS B antes 24 horas | BCG | POLIO | | | PENTAVALENTE | | | ROTAVIRUS | | NEUMOCOCO | | SPR 1 | NEUMOCOCO R1 | SPR2 | POLIO R1 | DPT R1 | POLIO R2 | DPT R2 |
| | | | | POLIO 1ra dosis | POLIO 2da dosis | POLIO 3ra dosis | PENTA1ra dosis | PENTA 2da dosis | PENTA 3ra dosis | ROTAVIRUS 1ra dosis | ROTAVIRUS 2da dosis | NEUMOCOCO 1ra dosis | NEUMOCOCO 2da dosis | | | | | | | |
| 2023 | CHAJUL | 75.8 | 81.5 | 103.8 | 103.8 | 102.6 | 103.7 | 103.9 | 102.7 | 103.5 | 103.2 | 103.9 | 104.0 | 97.9 | 97.9 | 101.7 | 101.7 | 101.6 | 94.0 | 94.0 |
| 2023 | NEBAJ | 149.7 | 143.0 | 101.1 | 99.7 | 98.9 | 101.1 | 99.7 | 98.9 | 101.1 | 99.4 | 101.1 | 99.6 | 102.8 | 102.9 | 104.2 | 104.0 | 104.0 | 97.2 | 97.2 |
| 2023 | SAN JUAN COTZAL | 57.1 | 67.8 | 98.8 | 100.7 | 99.3 | 98.8 | 100.9 | 99.3 | 98.8 | 100.4 | 98.8 | 100.7 | 102.1 | 102.1 | 101.5 | 101.4 | 101.4 | 101.7 | 101.7 |

Fuente: <https://tableros.mspas.gob.gt/vacunacionesquemaregular/>
Elaborado por Iniciativa Regional Voces Ciudadanas-Perú

**Leyenda: Cobertura de Vacunación
(Enero a diciembre)**

| | |
|-------------------|----------------|
| (0 - 79.99%) | Baja cobertura |
| (80 - 94.99%) | En proceso |
| (95 - 100%) | Adecuada |
| (100.01% - a mas) | Sobre meta |

15



DEPARTAMENTO RETALHULEU MUNICIPIOS, 2023

COBERTURAS DE VACUNACIÓN POR TIPO DE BIOLÓGICOS Y EDAD, DEPARTAMENTO DE RETALHULEU, (MUNICIPIOS), 2023

| AÑO | DISTRITO | MENORES DE 01 AÑO | | | | | | | | | | | | 12 a 18 meses | | | | | 4 a 6 años | |
|------|-----------------------|----------------------------------|-------|--------------------|--------------------|--------------------|-------------------|--------------------|--------------------|------------------------|------------------------|------------------------|------------------------|---------------|-----------------|------|----------|--------|------------|--------|
| | | HEPATITIS B antes 24 horas | BCG | POLIO | | | PENTAVALENTE | | | ROTAVIRUS | | NEUMOCOCO | | SPR 1 | NEUMOCOCO R1 | SPR2 | POLIO R1 | DPT R1 | POLIO R2 | DPT R2 |
| | | | | POLIO 1ra dosis | POLIO 2da dosis | POLIO 3ra dosis | PENTA1ra dosis | PENTA 2da dosis | PENTA 3ra dosis | ROTAVIRUS 1ra dosis | ROTAVIRUS 2da dosis | NEUMOCOCO 1ra dosis | NEUMOCOCO 2da dosis | | | | | | | |
| 2023 | CHAMPERICO | 52.9 | 67.9 | 91.0 | 82.4 | 75.9 | 90.4 | 82.8 | 76.3 | 90.0 | 79.1 | 91.1 | 82.4 | 87.0 | 85.6 | 69.4 | 70.8 | 70.2 | 82.7 | 83.0 |
| 2023 | EL ASINTAL | 38.0 | 57.1 | 89.6 | 90.4 | 81.4 | 89.8 | 90.3 | 81.6 | 88.7 | 87.9 | 89.6 | 90.6 | 88.6 | 88.7 | 75.0 | 75.0 | 74.8 | 82.6 | 81.5 |
| 2023 | NUEVO SAN CARLOS | 32.5 | 47.8 | 83.2 | 82.8 | 80.1 | 84.6 | 83.7 | 80.4 | 84.1 | 81.5 | 83.1 | 82.0 | 84.1 | 83.1 | 76.7 | 76.9 | 77.2 | 76.4 | 75.3 |
| 2023 | RETALHULEU | 201.0 | 182.0 | 96.1 | 90.0 | 82.6 | 97.4 | 90.7 | 82.1 | 95.4 | 86.2 | 97.1 | 90.7 | 85.7 | 85.4 | 68.4 | 66.5 | 67.4 | 71.2 | 71.1 |
| 2023 | SAN ANDRES VILLA SECA | 45.1 | 69.0 | 98.6 | 92.0 | 85.7 | 98.2 | 91.8 | 86.4 | 97.9 | 89.3 | 98.5 | 92.1 | 89.4 | 88.7 | 80.5 | 79.9 | 80.3 | 87.6 | 87.7 |
| 2023 | SAN FELIPE | 37.1 | 55.7 | 92.2 | 89.8 | 87.2 | 92.2 | 89.6 | 87.2 | 91.4 | 87.5 | 92.7 | 89.9 | 89.2 | 89.0 | 78.2 | 78.0 | 77.5 | 88.0 | 87.7 |
| 2023 | SAN MARTIN ZAPOTTILAN | 88.5 | 88.1 | 105.4 | 104.6 | 99.6 | 105.4 | 105.0 | 99.6 | 105.8 | 103.1 | 105.0 | 104.6 | 91.5 | 92.3 | 78.8 | 78.8 | 79.6 | 90.5 | 90.9 |
| 2023 | SAN SEBASTIAN | 53.5 | 75.5 | 110.9 | 103.4 | 92.7 | 111.0 | 102.9 | 92.7 | 110.2 | 100.5 | 110.9 | 103.3 | 91.8 | 92.2 | 77.1 | 77.5 | 77.2 | 96.0 | 93.8 |
| 2023 | SANTA CRUZ MULUA | 33.5 | 53.4 | 92.5 | 89.8 | 89.8 | 91.9 | 89.1 | 90.1 | 91.3 | 87.9 | 92.5 | 89.4 | 97.2 | 96.0 | 85.1 | 85.1 | 85.1 | 84.8 | 84.6 |

Fuente: <https://tableros.mspas.gob.gt/vacunacionesquemaregular/>
 Elaborado por Iniciativa Regional Voces Ciudadanas-Perú

| Leyenda: Cobertura de Vacunación (Enero a diciembre) | |
|---|----------------|
| (0 - 79.99%) | Baja cobertura |
| (80 - 94.99%) | En proceso |
| (95 - 100%) | Adecuada |
| (100.01% - a mas) | Sobre meta |



DEPARTAMENTO SACATEPÉQUEZ MUNICIPIOS, 2023

COBERTURAS DE VACUNACIÓN POR TIPO DE BIOLÓGICOS Y EDAD, DEPARTAMENTO DE SACATEPÉQUEZ, (MUNICIPIOS), 2023

| AÑO | DISTRITO | MENORES DE 01 AÑO | | | | | | | | | | | 12 a 18 meses | | | | | 4 a 6 años | | |
|------|-----------------------------|----------------------------|-------|-----------------|-----------------|-----------------|----------------|-----------------|-----------------|---------------------|---------------------|---------------------|---------------------|-------|--------------|-------|----------|------------|----------|--------|
| | | HEPATITIS B antes 24 horas | BCG | POLIO | | | PENTAVALENTE | | | ROTAVIRUS | | NEUMOCOCO | | SPR 1 | NEUMOCOCO R1 | SPR2 | POLIO R1 | DPT R1 | POLIO R2 | DPT R2 |
| | | | | POLIO 1ra dosis | POLIO 2da dosis | POLIO 3ra dosis | PENTA1ra dosis | PENTA 2da dosis | PENTA 3ra dosis | ROTAVIRUS 1ra dosis | ROTAVIRUS 2da dosis | NEUMOCOCO 1ra dosis | NEUMOCOCO 2da dosis | | | | | | | |
| 2023 | ALOTENANGO | 18.5 | 26.7 | 107.0 | 99.8 | 94.9 | 107.2 | 100.0 | 95.1 | 106.6 | 98.4 | 107.0 | 100.2 | 96.7 | 95.9 | 92.0 | 90.5 | 90.9 | 93.5 | 92.9 |
| 2023 | ANTIGUA GUATEMALA | 649.9 | 599.3 | 79.1 | 72.8 | 70.5 | 79.2 | 73.0 | 70.7 | 79.3 | 72.3 | 79.6 | 73.2 | 70.1 | 70.1 | 61.8 | 61.6 | 61.7 | 68.9 | 69.4 |
| 2023 | CIUDAD VIEJA | 14.1 | 26.0 | 101.2 | 100.5 | 94.1 | 101.2 | 101.0 | 93.3 | 101.2 | 97.6 | 101.0 | 100.7 | 102.6 | 102.1 | 83.8 | 85.7 | 85.9 | 96.9 | 97.0 |
| 2023 | JOCOTENANGO | 28.8 | 34.2 | 97.3 | 89.5 | 86.1 | 97.3 | 89.8 | 86.1 | 96.6 | 89.2 | 97.6 | 89.8 | 84.4 | 84.7 | 58.6 | 61.0 | 60.7 | 70.4 | 70.1 |
| 2023 | MAGDALENA MILPAS ALTAS | 9.3 | 26.9 | 102.3 | 100.9 | 96.8 | 104.2 | 100.9 | 98.1 | 104.6 | 100.5 | 102.8 | 98.6 | 106.5 | 106.5 | 92.1 | 91.2 | 92.6 | 91.4 | 92.8 |
| 2023 | PASTORES | 7.4 | 20.4 | 106.3 | 109.7 | 105.9 | 106.7 | 110.4 | 105.9 | 105.9 | 106.7 | 106.3 | 109.7 | 110.4 | 110.4 | 97.4 | 98.9 | 98.9 | 97.4 | 97.8 |
| 2023 | SAN ANTONIO AGUAS CALIENTES | 26.6 | 36.7 | 127.8 | 124.1 | 114.6 | 127.8 | 124.1 | 114.6 | 125.9 | 118.4 | 127.8 | 124.1 | 131.6 | 131.6 | 115.2 | 113.9 | 113.9 | 101.0 | 101.0 |
| 2023 | SAN BARTOLOME MILPAS ALTAS | 9.9 | 34.7 | 121.8 | 115.8 | 111.9 | 121.8 | 115.8 | 111.9 | 120.8 | 109.9 | 121.8 | 115.8 | 114.9 | 115.8 | 117.8 | 114.9 | 115.8 | 110.7 | 108.7 |
| 2023 | SAN LUCAS SACATEPEQUEZ | 18.1 | 40.9 | 125.5 | 121.8 | 113.1 | 125.2 | 122.0 | 112.6 | 123.6 | 118.6 | 126.0 | 122.6 | 124.7 | 124.7 | 97.9 | 97.9 | 97.4 | 108.0 | 107.5 |
| 2023 | SAN MIGUEL DUEÑAS | 26.7 | 38.3 | 109.2 | 106.8 | 104.9 | 109.7 | 106.3 | 104.4 | 107.8 | 104.9 | 109.7 | 106.3 | 119.9 | 122.3 | 101.5 | 101.5 | 102.4 | 108.4 | 108.4 |
| 2023 | SANTA CATARINA BARAHONA | 24.4 | 46.2 | 106.4 | 109.0 | 106.4 | 106.4 | 109.0 | 106.4 | 105.1 | 106.4 | 107.7 | 109.0 | 106.4 | 106.4 | 83.3 | 83.3 | 83.3 | 135.9 | 135.9 |
| 2023 | SANTA LUCIA MILPAS ALTAS | 22.2 | 36.4 | 93.5 | 93.5 | 92.0 | 93.9 | 93.5 | 92.0 | 92.7 | 91.2 | 93.9 | 93.5 | 101.9 | 103.1 | 81.2 | 81.2 | 81.2 | 92.0 | 88.6 |
| 2023 | SANTA MARIA DE JESUS | 11.1 | 19.6 | 91.7 | 83.0 | 83.2 | 91.7 | 83.0 | 83.2 | 88.7 | 78.0 | 91.7 | 83.0 | 80.6 | 80.6 | 70.3 | 70.1 | 70.3 | 83.1 | 83.3 |
| 2023 | SANTIAGO SACATEPEQUEZ | 21.2 | 34.1 | 95.1 | 93.3 | 85.4 | 95.1 | 93.2 | 85.7 | 94.3 | 90.2 | 94.9 | 92.7 | 91.3 | 91.0 | 81.3 | 82.1 | 82.4 | 92.1 | 92.1 |
| 2023 | SANTO DOMINGO XENACUJ | 54.2 | 81.1 | 123.4 | 106.5 | 96.0 | 123.9 | 107.0 | 97.0 | 121.9 | 101.0 | 123.9 | 107.5 | 110.9 | 108.5 | 91.0 | 95.0 | 95.0 | 98.6 | 99.1 |
| 2023 | SUMPANGO | 54.2 | 65.3 | 108.3 | 103.7 | 96.7 | 108.3 | 103.4 | 96.6 | 107.4 | 101.0 | 108.4 | 102.8 | 90.5 | 90.3 | 84.0 | 83.6 | 83.5 | 85.9 | 84.8 |

Fuente: <https://tableros.mspas.gob.gt/vacunacionesquemaregular/>
 Elaborado por Iniciativa Regional Voces Ciudadanas-Perú

**Legenda: Cobertura de Vacunación
(Enero a diciembre)**

| | |
|-------------------|----------------|
| (0 - 79.99%) | Baja cobertura |
| (80 - 94.99%) | En proceso |
| (95 - 100%) | Adecuada |
| (100.01% - a mas) | Sobre meta |



DEPARTAMENTO SAN MARCOS MUNICIPIOS, 2023

COBERTURAS DE VACUNACIÓN POR TIPO DE BIOLÓGICOS Y EDAD, DEPARTAMENTO DE SAN MARCOS (MUNICIPIOS), 2023

| AÑO | DISTRITO | MENORES DE 01 AÑO | | | | | | | | | | | | 12 a 18 meses | | | | | 4 a 6 años | |
|------|---------------------------|----------------------------------|-------|--------------------|--------------------|--------------------|-------------------|--------------------|--------------------|------------------------|------------------------|------------------------|------------------------|---------------|------------------|-------|----------|--------|------------|--------|
| | | HEPATITIS B antes 24 horas | BCG | POLIO | | | PENTAVALENTE | | | ROTAVIRUS | | NEUMOCOCO | | SPR 1 | NEUMOCOC O R1 | SPR2 | POLIO R1 | DPT R1 | POLIO R2 | DPT R2 |
| | | | | POLIO 1ra dosis | POLIO 2da dosis | POLIO 3ra dosis | PENTA1ra dosis | PENTA 2da dosis | PENTA 3ra dosis | ROTAVIRUS 1ra dosis | ROTAVIRUS 2da dosis | NEUMOCOCO 1ra dosis | NEUMOCOCO 2da dosis | | | | | | | |
| 2023 | AYUTLA | 50.0 | 73.0 | 102.4 | 97.6 | 90.2 | 102.3 | 97.4 | 90.0 | 100.8 | 92.5 | 102.4 | 97.9 | 99.8 | 99.4 | 86.2 | 85.4 | 85.0 | 82.5 | 82.4 |
| 2023 | CATARINA | 28.4 | 53.7 | 83.5 | 82.2 | 77.4 | 84.4 | 83.1 | 77.5 | 84.6 | 81.7 | 84.7 | 84.0 | 78.1 | 78.0 | 69.5 | 70.8 | 69.2 | 74.3 | 74.3 |
| 2023 | COMITANCILLO | 56.0 | 67.8 | 79.2 | 77.2 | 73.8 | 78.7 | 77.0 | 73.6 | 78.5 | 75.5 | 78.8 | 77.6 | 82.2 | 82.0 | 79.5 | 80.3 | 80.4 | 75.5 | 74.1 |
| 2023 | CONCEPCION TUTUAPA | 75.7 | 110.8 | 110.1 | 100.2 | 93.4 | 121.7 | 113.6 | 99.9 | 117.9 | 106.9 | 122.3 | 110.9 | 108.8 | 102.6 | 87.4 | 90.4 | 92.8 | 66.5 | 69.9 |
| 2023 | EL QUETZAL | 43.2 | 60.4 | 69.5 | 73.8 | 71.9 | 69.7 | 73.1 | 72.1 | 69.5 | 72.8 | 69.9 | 73.8 | 69.0 | 69.0 | 70.7 | 68.8 | 68.5 | 76.2 | 76.5 |
| 2023 | EL RODEO | 40.9 | 60.3 | 101.8 | 92.9 | 84.7 | 102.1 | 92.6 | 85.0 | 101.8 | 91.2 | 101.8 | 92.4 | 87.1 | 86.5 | 94.4 | 94.7 | 94.4 | 79.9 | 79.9 |
| 2023 | EL TUMBADOR | 66.4 | 79.0 | 93.5 | 85.9 | 78.2 | 93.5 | 85.9 | 78.2 | 92.9 | 84.7 | 94.1 | 86.4 | 77.5 | 77.2 | 74.6 | 75.8 | 76.1 | 82.5 | 80.4 |
| 2023 | ESQUIPULAS PALO GORDO | 17.9 | 45.7 | 81.8 | 84.0 | 84.7 | 81.5 | 84.3 | 84.7 | 82.1 | 84.3 | 81.8 | 84.0 | 87.9 | 86.6 | 78.0 | 78.6 | 78.6 | 86.0 | 86.0 |
| 2023 | IXCHIGUAN | 128.8 | 96.6 | 87.2 | 90.1 | 87.4 | 87.8 | 90.3 | 87.4 | 87.8 | 89.1 | 87.8 | 90.3 | 82.3 | 81.9 | 81.9 | 82.3 | 82.3 | 83.5 | 83.5 |
| 2023 | LA BLANCA | 0.0 | 0.0 | NO VACUNA | | | | | | | | | | | | | | | | |
| 2023 | LA REFORMA | 42.2 | 54.0 | 64.8 | 56.8 | 59.8 | 64.4 | 57.6 | 60.0 | 64.0 | 55.4 | 64.6 | 57.4 | 57.8 | 58.6 | 52.8 | 52.2 | 52.2 | 52.6 | 52.6 |
| 2023 | MALACATAN | 34.7 | 46.0 | 79.3 | 67.6 | 58.3 | 79.4 | 67.5 | 58.8 | 78.7 | 63.6 | 79.2 | 66.3 | 72.2 | 64.0 | 42.5 | 52.2 | 52.6 | 45.7 | 46.1 |
| 2023 | NUEVO PROGRESO | 58.7 | 74.4 | 89.8 | 84.4 | 81.5 | 90.7 | 84.4 | 79.6 | 91.0 | 83.4 | 91.0 | 84.9 | 87.4 | 84.7 | 78.0 | 80.4 | 78.9 | 74.4 | 74.0 |
| 2023 | OCOS | 81.2 | 80.0 | 138.8 | 130.6 | 115.5 | 138.2 | 127.6 | 117.0 | 136.4 | 123.0 | 138.8 | 126.7 | 115.2 | 116.1 | 99.1 | 101.2 | 98.5 | 68.5 | 69.4 |
| 2023 | PAJAPITA | 48.7 | 74.1 | 88.8 | 84.8 | 81.1 | 89.4 | 84.3 | 81.2 | 88.8 | 83.0 | 89.6 | 84.7 | 84.1 | 84.1 | 79.0 | 78.8 | 78.8 | 77.0 | 76.6 |
| 2023 | RIO BLANCO | 26.1 | 56.8 | 95.5 | 97.3 | 90.1 | 95.5 | 98.2 | 94.6 | 94.6 | 96.4 | 94.6 | 96.4 | 109.9 | 106.3 | 102.7 | 103.6 | 108.1 | 77.7 | 81.8 |
| 2023 | SAN ANTONIO SACATEPEQUEZ | 24.2 | 52.4 | 100.5 | 101.4 | 97.3 | 100.7 | 101.0 | 97.3 | 100.7 | 100.5 | 100.5 | 101.4 | 96.1 | 96.6 | 93.0 | 93.0 | 93.0 | 95.1 | 95.1 |
| 2023 | SAN CRISTOBAL CUCHO | 39.9 | 60.6 | 95.8 | 94.7 | 90.2 | 94.7 | 94.4 | 90.5 | 93.9 | 94.2 | 94.4 | 94.7 | 88.6 | 88.1 | 88.9 | 88.1 | 88.9 | 85.3 | 84.6 |
| 2023 | SAN JOSE OJETENAM | 14.7 | 22.4 | 33.6 | 30.0 | 28.7 | 33.5 | 30.5 | 28.7 | 33.5 | 29.0 | 33.6 | 30.5 | 27.4 | 27.4 | 23.2 | 24.8 | 24.3 | 27.3 | 27.3 |
| 2023 | SAN LORENZO | 58.8 | 52.8 | 76.4 | 74.4 | 80.1 | 75.1 | 73.4 | 76.4 | 74.8 | 72.4 | 75.1 | 73.8 | 83.1 | 82.7 | 75.4 | 76.1 | 75.1 | 81.3 | 78.4 |
| 2023 | SAN MARCOS | 371.6 | 277.9 | 99.5 | 100.5 | 97.9 | 99.6 | 100.5 | 97.3 | 99.0 | 98.9 | 99.1 | 99.9 | 96.8 | 97.3 | 86.5 | 85.8 | 86.7 | 92.1 | 91.4 |
| 2023 | SAN MIGUEL IXTAHUACAN | 62.3 | 72.6 | 78.2 | 76.1 | 75.1 | 78.3 | 76.1 | 74.7 | 77.9 | 74.8 | 78.3 | 76.0 | 73.5 | 73.6 | 79.6 | 79.6 | 79.1 | 77.4 | 75.6 |
| 2023 | SAN PABLO | 30.0 | 48.5 | 76.3 | 75.5 | 74.0 | 76.8 | 76.1 | 74.4 | 77.1 | 75.1 | 76.7 | 75.3 | 79.3 | 78.5 | 77.6 | 78.1 | 78.2 | 70.0 | 70.1 |
| 2023 | SAN PEDRO SACATEPEQUEZ | 102.3 | 119.3 | 97.1 | 95.8 | 89.3 | 97.6 | 95.7 | 88.9 | 97.2 | 93.8 | 97.6 | 95.3 | 92.9 | 91.8 | 79.9 | 81.3 | 81.9 | 81.5 | 81.4 |
| 2023 | SAN RAFAEL PIE DE LA CUES | 28.2 | 51.9 | 96.3 | 92.6 | 94.0 | 96.3 | 94.3 | 93.7 | 96.0 | 92.6 | 96.3 | 92.9 | 86.6 | 85.5 | 73.8 | 74.1 | 74.1 | 82.2 | 82.2 |
| 2023 | SIBINAL | 37.7 | 49.1 | 58.6 | 61.2 | 66.8 | 58.6 | 61.2 | 66.8 | 58.3 | 61.2 | 58.6 | 61.5 | 74.1 | 74.7 | 72.8 | 73.1 | 72.8 | 78.4 | 78.4 |
| 2023 | SIPACAPA | 51.5 | 64.8 | 71.9 | 71.6 | 65.1 | 72.2 | 71.3 | 66.7 | 72.1 | 70.3 | 71.6 | 70.0 | 76.0 | 74.5 | 68.5 | 69.3 | 68.7 | 64.5 | 63.1 |
| 2023 | TACANA | 48.2 | 67.6 | 88.5 | 86.4 | 82.1 | 88.9 | 86.7 | 82.2 | 88.5 | 83.7 | 88.5 | 85.8 | 87.5 | 85.6 | 82.1 | 82.5 | 82.8 | 81.1 | 81.1 |
| 2023 | TAJUMULCO | 67.5 | 86.2 | 99.1 | 94.6 | 90.7 | 98.5 | 94.0 | 90.2 | 98.4 | 93.5 | 98.5 | 94.0 | 92.7 | 92.0 | 96.3 | 96.6 | 96.5 | 87.7 | 87.8 |
| 2023 | TEJUTLA | 102.8 | 112.4 | 100.5 | 102.6 | 101.5 | 100.5 | 102.6 | 101.6 | 100.0 | 101.4 | 100.6 | 102.6 | 98.7 | 98.4 | 100.8 | 100.8 | 100.6 | 96.5 | 96.5 |

Fuente: <https://tableros.mspas.gob.gt/vacunacionesquemaregular/>

Elaborado por Iniciativa Regional Voces Ciudadanas-Perú



DEPARTAMENTO SANTA ROSA MUNICIPIOS, 2023

COBERTURAS DE VACUNACIÓN POR TIPO DE BIOLÓGICOS Y EDAD, DEPARTAMENTO DE SANTA ROSA (MUNICIPIOS), 2023

| AÑO | DISTRITO | MENORES DE 01 AÑO | | | | | | | | | | | | 12 a 18 meses | | | | | 4 a 6 años | |
|------|-----------------------|----------------------------|-------|-----------------|-----------------|-----------------|----------------|-----------------|-----------------|---------------------|---------------------|---------------------|---------------------|---------------|--------------|-------|----------|--------|------------|--------|
| | | HEPATITIS B antes 24 horas | BCG | POLIO | | | PENTAVALENTE | | | ROTAVIRUS | | NEUMOCOCO | | SPR 1 | NEUMOCOCO R1 | SPR2 | POLIO R1 | DPT R1 | POLIO R2 | DPT R2 |
| | | | | POLIO 1ra dosis | POLIO 2da dosis | POLIO 3ra dosis | PENTA1ra dosis | PENTA 2da dosis | PENTA 3ra dosis | ROTAVIRUS 1ra dosis | ROTAVIRUS 2da dosis | NEUMOCOCO 1ra dosis | NEUMOCOCO 2da dosis | | | | | | | |
| 2023 | BARBERENA | 19.0 | 39.7 | 92.0 | 88.9 | 86.2 | 92.1 | 88.4 | 86.5 | 91.8 | 86.6 | 91.7 | 88.7 | 93.5 | 93.4 | 78.6 | 79.4 | 79.0 | 87.8 | 86.6 |
| 2023 | CASILLAS | 25.6 | 58.1 | 96.0 | 99.1 | 98.0 | 96.0 | 99.1 | 98.0 | 96.5 | 98.7 | 96.0 | 98.9 | 96.9 | 96.9 | 89.0 | 89.2 | 89.0 | 94.7 | 94.5 |
| 2023 | CHIQUIMULILLA | 75.7 | 65.8 | 98.8 | 97.7 | 94.2 | 98.8 | 98.0 | 94.4 | 98.2 | 94.2 | 98.7 | 97.2 | 91.2 | 91.0 | 84.6 | 85.5 | 85.4 | 96.0 | 96.0 |
| 2023 | CUILAPA | 537.3 | 426.7 | 86.2 | 86.7 | 88.4 | 86.3 | 86.5 | 87.8 | 85.3 | 84.7 | 86.1 | 86.5 | 89.9 | 90.0 | 89.9 | 90.0 | 90.1 | 88.7 | 87.5 |
| 2023 | GUAZACAPAN | 78.2 | 87.5 | 95.2 | 97.3 | 99.5 | 95.7 | 96.8 | 99.7 | 94.7 | 94.9 | 96.0 | 96.8 | 107.2 | 105.9 | 106.1 | 107.7 | 107.4 | 100.8 | 100.5 |
| 2023 | NUEVA SANTA ROSA | 31.0 | 54.1 | 86.3 | 89.5 | 89.7 | 86.4 | 89.5 | 90.1 | 86.4 | 87.9 | 86.4 | 89.8 | 96.5 | 96.5 | 89.2 | 90.1 | 90.1 | 88.4 | 87.9 |
| 2023 | ORATORIO | 21.2 | 43.8 | 98.4 | 92.7 | 95.5 | 98.6 | 92.9 | 95.5 | 98.2 | 91.4 | 97.8 | 92.5 | 106.5 | 105.1 | 95.7 | 95.7 | 94.3 | 97.0 | 96.8 |
| 2023 | PUEBLO NUEVO VIÑAS | 55.3 | 71.2 | 94.2 | 96.9 | 96.9 | 94.2 | 96.9 | 96.9 | 94.1 | 96.3 | 94.2 | 96.9 | 97.6 | 97.9 | 87.8 | 88.0 | 88.0 | 103.0 | 102.3 |
| 2023 | SAN JUAN TECUACO | 33.5 | 71.1 | 92.5 | 81.6 | 89.1 | 92.5 | 81.6 | 89.1 | 92.1 | 81.6 | 92.5 | 81.6 | 90.8 | 90.8 | 89.5 | 89.5 | 89.5 | 90.1 | 90.1 |
| 2023 | SAN RAFAEL LAS FLORES | 38.1 | 80.2 | 104.7 | 105.8 | 103.1 | 105.1 | 105.8 | 103.1 | 104.7 | 105.1 | 104.7 | 106.2 | 101.6 | 101.6 | 98.4 | 98.4 | 98.4 | 102.8 | 102.8 |
| 2023 | SANTA CRUZ NARANJO | 65.9 | 68.9 | 78.1 | 85.6 | 81.5 | 78.5 | 85.6 | 81.5 | 78.1 | 85.2 | 77.8 | 85.6 | 101.9 | 101.9 | 107.0 | 107.0 | 107.0 | 102.3 | 101.9 |
| 2023 | SANTA MARIA IXHUATAN | 27.5 | 43.9 | 80.3 | 77.4 | 81.4 | 80.3 | 77.2 | 81.4 | 80.3 | 77.2 | 80.3 | 77.4 | 89.2 | 89.6 | 94.0 | 93.6 | 93.6 | 94.5 | 94.1 |
| 2023 | SANTA ROSA DE LIMA | 28.6 | 55.6 | 115.1 | 112.5 | 110.5 | 115.1 | 113.5 | 110.5 | 114.8 | 110.9 | 115.1 | 112.5 | 103.9 | 104.6 | 105.9 | 106.2 | 105.9 | 104.5 | 104.5 |
| 2023 | TAXISCO | 47.7 | 71.1 | 103.0 | 97.9 | 94.8 | 103.2 | 97.9 | 94.8 | 102.2 | 96.3 | 102.4 | 97.6 | 94.6 | 94.3 | 90.9 | 91.6 | 93.0 | 92.0 | 92.1 |

Fuente: <https://tableros.mspas.gob.gt/vacunacionesquemaregular/>
Elaborado por Iniciativa Regional Voces Ciudadanas-Perú

| Leyenda: Cobertura de Vacunación (Enero a diciembre) | |
|---|----------------|
| (0 - 79.99%) | Baja cobertura |
| (80 - 94.99%) | En proceso |
| (95 - 100%) | Adecuada |
| (100.01% - a mas) | Sobre meta |



**DEPARTAMENTO
SOLOLÁ
MUNICIPIOS, 2023**

COBERTURAS DE VACUNACIÓN POR TIPO DE BIOLÓGICOS Y EDAD, DEPARTAMENTO SOLOLÁ, (MUNICIPIOS), 2023

| AÑO | DISTRITO | MENORES DE 01 AÑO | | | | | | | | | | | | 12 a 18 meses | | | | | 4 a 6 años | |
|------|------------------------|----------------------------|-------|-----------------|-----------------|-----------------|----------------|-----------------|-----------------|---------------------|---------------------|---------------------|---------------------|---------------|--------------|-------|----------|--------|------------|--------|
| | | HEPATITIS B antes 24 horas | BCG | POLIO | | | PENTAVALENTE | | | ROTAVIRUS | | NEUMOCOCO | | SPR 1 | NEUMOCOCO R1 | SPR2 | POLIO R1 | DPT R1 | POLIO R2 | DPT R2 |
| | | | | POLIO 1ra dosis | POLIO 2da dosis | POLIO 3ra dosis | PENTA1ra dosis | PENTA 2da dosis | PENTA 3ra dosis | ROTAVIRUS 1ra dosis | ROTAVIRUS 2da dosis | NEUMOCOCO 1ra dosis | NEUMOCOCO 2da dosis | | | | | | | |
| 2023 | CONCEPCION | 57.8 | 67.4 | 81.3 | 78.6 | 73.3 | 71.7 | 75.4 | 66.3 | 82.9 | 84.5 | 81.3 | 78.6 | 78.6 | 69.5 | 72.7 | 71.1 | 65.8 | 94.9 | 88.8 |
| 2023 | NAHUALA | 69.5 | 84.4 | 98.2 | 95.3 | 92.7 | 95.9 | 94.4 | 90.2 | 100 | 95.5 | 97.6 | 93.5 | 100 | 96.9 | 94.5 | 95 | 92.3 | 92.1 | 89 |
| 2023 | PANAJACHEL | 37.3 | 72.0 | 114.9 | 120.1 | 111.6 | 116.4 | 120.5 | 110.8 | 115.7 | 118.7 | 115.7 | 120.5 | 106 | 106.3 | 104.1 | 104.9 | 105.6 | 98 | 97.4 |
| 2023 | SAN ANDRES SEMETABAJ | 36.00 | 63.1 | 71.3 | 83.4 | 86.3 | 71.7 | 83.4 | 86.3 | 71.7 | 82.8 | 71.7 | 83.1 | 100.6 | 100 | 85.7 | 86 | 86 | 91.3 | 91.3 |
| 2023 | SAN ANTONIO PALOPO | 46.6 | 60.3 | 82.2 | 78.8 | 74 | 79.8 | 79.1 | 75.3 | 80.8 | 73.3 | 81.2 | 78.1 | 84.6 | 85.6 | 88.7 | 89 | 87.3 | 87.4 | 88.1 |
| 2023 | SAN JOSE CHACAYA | 38.4 | 51.2 | 67.2 | 73.6 | 80.8 | 67.2 | 73.6 | 80.8 | 70.4 | 74.4 | 68 | 73.6 | 87.2 | 88 | 72 | 71.2 | 71.2 | 82.6 | 82.6 |
| 2023 | SAN JUAN LA LAGUNA | 51.5 | 73.7 | 93.4 | 89.4 | 87.2 | 93.4 | 89.1 | 85.8 | 95.3 | 87.2 | 92.3 | 87.2 | 93.4 | 92.3 | 98.5 | 98.5 | 96.7 | 91.1 | 92.1 |
| 2023 | SAN LUCAS TOLIMAN | 62.5 | 72.3 | 98.2 | 96.3 | 91.5 | 98.1 | 96.5 | 92.2 | 97.8 | 94.1 | 98.1 | 96.6 | 93.5 | 92.4 | 91.6 | 91.6 | 91.5 | 90.5 | 90.5 |
| 2023 | SAN MARCOS LA LAGUNA | 32.8 | 56.9 | 70.7 | 70.7 | 79.3 | 70.7 | 70.7 | 77.6 | 70.7 | 70.7 | 72.4 | 70.7 | 84.5 | 84.5 | 98.3 | 98.3 | 96.6 | 95.5 | 95.5 |
| 2023 | SAN PABLO LA LAGUNA | 60.3 | 77.7 | 83.8 | 78.8 | 78.2 | 83.8 | 74.9 | 70.9 | 90.5 | 87.2 | 87.7 | 82.1 | 89.4 | 83.2 | 86 | 83.2 | 79.9 | 84.8 | 83.1 |
| 2023 | SAN PEDRO LA LAGUNA | 59.6 | 77.0 | 104.5 | 98.3 | 92.1 | 104.5 | 98.3 | 92.1 | 102.8 | 96.1 | 104.5 | 98.3 | 89.9 | 89.9 | 100 | 99.4 | 100 | 89.7 | 89.2 |
| 2023 | SANTA CATARINA IXTAHUA | 85.1 | 90.1 | 97.8 | 95.2 | 92.3 | 98.3 | 91.8 | 90.2 | 100.3 | 98.3 | 99.1 | 93.3 | 96.9 | 94.6 | 91.7 | 95.3 | 88.9 | 95.5 | 91.8 |
| 2023 | SANTA CATARINA PALOPO | 33.3 | 50 | 66 | 66.7 | 63.5 | 67.3 | 66 | 62.2 | 69.9 | 62.8 | 67.3 | 65.4 | 74.4 | 72.4 | 69.9 | 67.9 | 67.9 | 71.1 | 71.1 |
| 2023 | SANTA CLARA LA LAGUNA | 71.8 | 76.1 | 89.7 | 81.7 | 80.3 | 88.3 | 82.6 | 79.3 | 90.6 | 80.8 | 87.8 | 83.1 | 97.2 | 96.2 | 79.8 | 82.2 | 82.6 | 84.3 | 83.9 |
| 2023 | SANTA CRUZ LA LAGUNA | 52.4 | 75 | 87.2 | 81.7 | 81.7 | 86.6 | 81.7 | 81.7 | 87.2 | 81.1 | 86 | 79.9 | 90.9 | 90.2 | 79.3 | 75.6 | 77.4 | 90.9 | 90.3 |
| 2023 | SANTA LUCIA UTATLAN | 41.1 | 66.1 | 95.1 | 95.1 | 99.3 | 95.5 | 95.5 | 100 | 94.6 | 95.3 | 95.1 | 95.3 | 101.8 | 102 | 96.2 | 96.9 | 96.7 | 104 | 103.2 |
| 2023 | SANTA MARIA VISITACION | 78.7 | 83 | 110.6 | 97.9 | 110.6 | 112.8 | 97.9 | 110.6 | 110.6 | 97.9 | 112.8 | 97.9 | 97.9 | 97.9 | 106.4 | 106.4 | 106.4 | 100 | 100 |
| 2023 | SANTIAGO ATITLAN | 89.5 | 89 | 88.1 | 83.4 | 80.8 | 88.2 | 81.7 | 77.7 | 92 | 86.9 | 85.8 | 78.7 | 88.1 | 84.3 | 77.1 | 76.6 | 73.8 | 85.5 | 82.3 |
| 2023 | SOLOLA | 149.4 | 153.1 | 76.4 | 72 | 67.6 | 72.8 | 69.1 | 64.6 | 77.9 | 72.4 | 73.7 | 70.4 | 79.2 | 74.2 | 66.4 | 67.1 | 64.3 | 74.9 | 73.8 |

Fuente: <https://tableros.mspas.gob.gt/vacunacionesquemaregular/>
 Elaborado por Iniciativa Regional Voces Ciudadanas-Perú

| Leyenda: Cobertura de Vacunación (Enero a diciembre) | |
|--|----------------|
| (0 - 79.99%) | Baja cobertura |
| (80 - 94.99%) | En proceso |
| (95 - 100%) | Adecuada |
| (100.01% - a mas) | Sobre meta |



DEPARTAMENTO SUCHITEPÉQUEZ MUNICIPIOS, 2023

COBERTURAS DE VACUNACIÓN POR TIPO DE BIOLÓGICOS Y EDAD, DEPARTAMENTO DE SUCHITEPÉQUEZ (MUNICIPIOS), 2023

| AÑO | DISTRITO | MENORES DE 01 AÑO | | | | | | | | | | | | 12 a 18 meses | | | | | 4 a 6 años | |
|------|-----------------------------|----------------------------------|-------|--------------------|--------------------|--------------------|-------------------|--------------------|--------------------|------------------------|------------------------|------------------------|------------------------|---------------|------------------|-------|----------|--------|------------|--------|
| | | HEPATITIS B antes 24 horas | BCG | POLIO | | | PENTAVALENTE | | | ROTAVIRUS | | NEUMOCOCO | | SPR 1 | NEUMOCOC O R1 | SPR2 | POLIO R1 | DPT R1 | POLIO R2 | DPT R2 |
| | | | | POLIO 1ra dosis | POLIO 2da dosis | POLIO 3ra dosis | PENTA1ra dosis | PENTA 2da dosis | PENTA 3ra dosis | ROTAVIRUS 1ra dosis | ROTAVIRUS 2da dosis | NEUMOCOCO 1ra dosis | NEUMOCOCO 2da dosis | | | | | | | |
| 2023 | CHICACAO | 39.6 | 64.6 | 89.4 | 85.7 | 82.6 | 90.1 | 86.2 | 83.0 | 88.0 | 80.8 | 89.4 | 85.9 | 87.5 | 80.5 | 74.6 | 72.0 | 71.8 | 76.5 | 76.2 |
| 2023 | CUYOTENANGO | 76.7 | 106.4 | 170.0 | 160.3 | 152.0 | 170.2 | 160.6 | 151.8 | 168.1 | 157.2 | 169.4 | 159.8 | 157.1 | 157.6 | 143.7 | 145.1 | 144.3 | 111.4 | 111.7 |
| 2023 | MAZATENANGO | 311.8 | 249.8 | 81.3 | 75.8 | 69.5 | 81.5 | 76.4 | 69.3 | 80.1 | 72.7 | 80.7 | 75.6 | 71.7 | 71.2 | 62.0 | 62.7 | 61.8 | 61.2 | 60.8 |
| 2023 | PATULUL | 68.6 | 74.4 | 104.1 | 95.6 | 89.6 | 104.1 | 95.6 | 89.9 | 103.8 | 94.3 | 104.2 | 95.8 | 89.2 | 88.7 | 82.5 | 80.6 | 80.8 | 90.2 | 89.8 |
| 2023 | PUEBLO NUEVO SUCHITEPEQUEZ | 28.8 | 61.4 | 108.2 | 100.0 | 97.8 | 108.2 | 100.4 | 97.8 | 106.7 | 98.9 | 108.2 | 100.0 | 98.9 | 99.3 | 94.8 | 94.8 | 94.8 | 97.1 | 97.1 |
| 2023 | RIO BRAVO | 31.5 | 57.0 | 99.6 | 98.4 | 92.2 | 100.6 | 98.6 | 92.2 | 100.3 | 95.2 | 100.6 | 98.1 | 94.8 | 93.2 | 79.7 | 81.0 | 80.2 | 97.6 | 96.9 |
| 2023 | SAMAYAC | 37.5 | 53.1 | 104.0 | 101.6 | 100.4 | 104.7 | 101.6 | 100.2 | 103.6 | 99.8 | 104.0 | 101.6 | 108.3 | 108.3 | 96.9 | 97.8 | 97.8 | 104.0 | 104.0 |
| 2023 | SAN ANTONIO SUCHITEPEQUEZ | 48.6 | 61.1 | 98.6 | 89.9 | 83.6 | 98.6 | 90.0 | 83.6 | 97.2 | 86.1 | 98.6 | 90.1 | 88.4 | 88.3 | 71.7 | 72.4 | 72.3 | 74.9 | 74.6 |
| 2023 | SAN BERNARDINO | 28.0 | 48.3 | 85.5 | 77.0 | 72.0 | 85.0 | 77.3 | 72.0 | 84.2 | 73.9 | 84.4 | 77.0 | 73.4 | 73.9 | 61.2 | 60.4 | 60.9 | 68.0 | 67.7 |
| 2023 | SAN FRANCISCO ZAPOTITLAN | 35.3 | 69.8 | 100.9 | 98.4 | 99.8 | 102.1 | 98.8 | 99.5 | 100.9 | 96.3 | 101.2 | 98.1 | 113.0 | 112.8 | 101.2 | 102.1 | 102.1 | 93.4 | 93.2 |
| 2023 | SAN GABRIEL | 41.8 | 62.7 | 91.5 | 88.1 | 94.9 | 92.1 | 88.7 | 94.9 | 91.0 | 85.9 | 91.5 | 88.1 | 106.8 | 107.3 | 88.7 | 91.5 | 91.0 | 118.3 | 118.3 |
| 2023 | SAN JOSE EL IDOLO | 65.1 | 78.7 | 91.1 | 90.3 | 95.7 | 90.7 | 90.7 | 96.5 | 89.9 | 89.9 | 90.7 | 90.7 | 91.5 | 91.5 | 80.2 | 79.8 | 79.1 | 88.1 | 87.4 |
| 2023 | SAN JOSE LA MAQUINA | CERO VACUNAS | | | | | | | | | | | | | | | | | | |
| 2023 | SAN JUAN BAUTISTA | 31.0 | 66.0 | 97.5 | 95.4 | 91.4 | 97.5 | 95.9 | 91.4 | 97.5 | 94.9 | 98.5 | 95.9 | 97.0 | 97.5 | 99.0 | 99.5 | 99.5 | 93.5 | 92.9 |
| 2023 | SAN LORENZO | 20.7 | 42.5 | 85.3 | 91.6 | 87.4 | 86.0 | 90.9 | 88.1 | 85.3 | 88.4 | 84.6 | 91.2 | 90.2 | 89.8 | 86.7 | 89.1 | 88.8 | 91.8 | 92.1 |
| 2023 | SAN MIGUEL PANAN | 31.5 | 52.8 | 89.2 | 91.1 | 76.7 | 89.2 | 90.8 | 76.7 | 89.5 | 86.2 | 89.2 | 90.5 | 78.7 | 78.7 | 69.2 | 71.1 | 70.8 | 74.2 | 73.6 |
| 2023 | SAN PABLO JOCOPILAS | 24.2 | 35.8 | 46.9 | 44.0 | 44.7 | 47.2 | 44.2 | 44.7 | 46.9 | 43.2 | 46.9 | 44.0 | 42.5 | 42.5 | 38.0 | 38.0 | 38.3 | 43.5 | 43.3 |
| 2023 | SANTA BARBARA | 45.9 | 69.1 | 115.7 | 110.2 | 105.5 | 116.3 | 110.0 | 104.2 | 117.1 | 107.2 | 117.2 | 109.7 | 106.6 | 103.8 | 96.4 | 98.6 | 98.4 | 102.9 | 103.2 |
| 2023 | SANTO DOMINGO SUCHITEPEQUEZ | 45.1 | 58.9 | 94.8 | 94.6 | 92.2 | 94.4 | 94.3 | 92.3 | 94.1 | 91.1 | 94.5 | 94.6 | 95.9 | 95.5 | 83.7 | 84.8 | 84.7 | 80.1 | 79.9 |
| 2023 | SANTO TOMAS LA UNION | 106.2 | 135.4 | 195.6 | 195.1 | 188.9 | 195.6 | 195.1 | 189.4 | 195.1 | 190.3 | 195.6 | 195.1 | 211.5 | 211.9 | 201.3 | 201.3 | 201.3 | 199.2 | 198.8 |
| 2023 | ZUNILITO | 70.3 | 70.3 | 100.5 | 105.4 | 100.5 | 101.1 | 104.9 | 100.5 | 100.5 | 104.9 | 101.6 | 105.4 | 93.5 | 94.1 | 82.7 | 82.2 | 82.2 | 93.9 | 93.9 |

Fuente: <https://tableros.mspas.gob.gt/vacunacionesquemaregular/>
Elaborado por Iniciativa Regional Voces Ciudadanas-Perú

Leyenda: Cobertura de Vacunación (Enero a diciembre)

| | |
|-------------------|----------------|
| (0 - 79.99%) | Baja cobertura |
| (80 - 94.99%) | En proceso |
| (95 - 100%) | Adecuada |
| (100.01% - a mas) | Sobre meta |



DEPARTAMENTO TOTONICAPÁN MUNICIPIOS, 2023

COBERTURAS DE VACUNACIÓN POR TIPO DE BIOLÓGICOS Y EDAD, DEPARTAMENTO DE TONICAPÁN (MUNICIPIOS), 2023

| AÑO | DISTRITO | MENORES DE 01 AÑO | | | | | | | | | | | | 12 a 18 meses | | | | | 4 a 6 años | |
|------|-------------------------|----------------------------|-------|-----------------|-----------------|-----------------|----------------|-----------------|-----------------|---------------------|---------------------|---------------------|---------------------|---------------|--------------|------|----------|--------|------------|--------|
| | | HEPATITIS B antes 24 horas | BCG | POLIO | | | PENTAVALENTE | | | ROTAVIRUS | | NEUMOCOCO | | SPR 1 | NEUMOCOCO R1 | SPR2 | POLIO R1 | DPT R1 | POLIO R2 | DPT R2 |
| | | | | POLIO 1ra dosis | POLIO 2da dosis | POLIO 3ra dosis | PENTA1ra dosis | PENTA 2da dosis | PENTA 3ra dosis | ROTAVIRUS 1ra dosis | ROTAVIRUS 2da dosis | NEUMOCOCO 1ra dosis | NEUMOCOCO 2da dosis | | | | | | | |
| 2023 | MOMOSTENANGO | 67.0 | 74.9 | 99.8 | 90.4 | 82.8 | 97.0 | 86.3 | 78.9 | 97.2 | 85.4 | 98.1 | 85.9 | 87.3 | 85.7 | 78.3 | 73.3 | 72.5 | 76.0 | 74.0 |
| 2023 | SAN ANDRES XECUL | 43.9 | 65.6 | 88.9 | 81.7 | 76.1 | 81.4 | 76.8 | 69.0 | 96.8 | 90.8 | 86.5 | 78.3 | 83.8 | 69.9 | 77.6 | 76.1 | 62.3 | 72.9 | 59.3 |
| 2023 | SAN BARTOLO | 58.9 | 76.4 | 81.7 | 83.6 | 85.7 | 81.4 | 80.1 | 78.5 | 81.7 | 81.7 | 83.0 | 83.3 | 88.1 | 86.2 | 79.6 | 79.6 | 77.5 | 78.0 | 75.7 |
| 2023 | SAN CRISTOBAL TONICAPAN | 43.1 | 63.4 | 95.2 | 95.4 | 91.9 | 93.3 | 92.1 | 88.1 | 97.2 | 97.7 | 94.9 | 92.4 | 96.4 | 92.8 | 89.4 | 87.4 | 82.8 | 87.4 | 82.9 |
| 2023 | SAN FRANCISCO EL ALTO | 43.0 | 64.1 | 95.6 | 94.0 | 90.7 | 95.1 | 93.5 | 90.1 | 94.9 | 90.9 | 95.1 | 91.1 | 97.3 | 95.4 | 90.5 | 88.1 | 86.8 | 93.0 | 92.0 |
| 2023 | SANTA LUCIA LA REFORMA | 77.3 | 91.1 | 89.8 | 80.2 | 78.6 | 87.5 | 79.5 | 77.7 | 88.6 | 78.0 | 88.4 | 79.0 | 84.2 | 79.8 | 72.3 | 68.0 | 66.9 | 72.8 | 72.4 |
| 2023 | SANTA MARIA CHIQUIMULA | 65.1 | 78.8 | 99.6 | 88.3 | 80.3 | 98.5 | 85.0 | 77.6 | 98.4 | 83.3 | 98.0 | 83.0 | 88.8 | 84.6 | 75.2 | 71.3 | 70.9 | 70.6 | 70.2 |
| 2023 | TONICAPAN | 204.8 | 201.1 | 88.5 | 85.5 | 82.3 | 88.5 | 84.5 | 80.4 | 88.6 | 84.1 | 88.5 | 83.4 | 87.2 | 85.5 | 81.9 | 74.0 | 78.3 | 81.8 | 81.6 |

Fuente: <https://tableros.mspas.gob.gt/vacunacionesquemaregular/>
 Elaborado por Iniciativa Regional Voces Ciudadanas-Perú

| Leyenda: Cobertura de Vacunación (Enero a diciembre) | |
|--|----------------|
| (0 - 79.99%) | Baja cobertura |
| (80 - 94.99%) | En proceso |
| (95 - 100%) | Adecuada |
| (100.01% - a mas) | Sobre meta |



DEPARTAMENTO ZACAPA MUNICIPIOS, 2023

COBERTURAS DE VACUNACIÓN POR TIPO DE BIOLÓGICOS Y EDAD, DEPARTAMENTO ZACAPA, (MUNICIPIOS), 2023

| AÑO | DISTRITO | MENORES DE 01 AÑO | | | | | | | | | | | | 12 a 18 meses | | | | | 4 a 6 años | |
|------|------------|----------------------------|-------|-----------------|-----------------|-----------------|----------------|-----------------|-----------------|---------------------|---------------------|---------------------|---------------------|---------------|--------------|-------|----------|--------|------------|--------|
| | | HEPATITIS B antes 24 horas | BCG | POLIO | | | PENTAVALENTE | | | ROTAVIRUS | | NEUMOCOCO | | SPR 1 | NEUMOCOCO R1 | SPR2 | POLIO R1 | DPT R1 | POLIO R2 | DPT R2 |
| | | | | POLIO 1ra dosis | POLIO 2da dosis | POLIO 3ra dosis | PENTA1ra dosis | PENTA 2da dosis | PENTA 3ra dosis | ROTAVIRUS 1ra dosis | ROTAVIRUS 2da dosis | NEUMOCOCO 1ra dosis | NEUMOCOCO 2da dosis | | | | | | | |
| 2023 | CABAÑAS | 64.0 | 85.7 | 101.3 | 97.3 | 89.7 | 101.0 | 97.3 | 89.7 | 101.0 | 94.3 | 101.3 | 97.3 | 96.3 | 95.7 | 100.3 | 100.7 | 100.7 | 95.4 | 95.4 |
| 2023 | ESTANZUELA | 21.4 | 66.3 | 96.8 | 95.2 | 96.3 | 97.3 | 95.2 | 96.8 | 95.7 | 94.1 | 96.8 | 95.7 | 107.0 | 100.5 | 99.5 | 104.3 | 104.3 | 75.2 | 76.6 |
| 2023 | GUALAN | 27.8 | 63.6 | 103.0 | 100.7 | 95.7 | 103.2 | 99.9 | 95.7 | 101.8 | 97.1 | 103.0 | 99.5 | 92.0 | 91.2 | 77.2 | 77.7 | 77.1 | 75.9 | 75.7 |
| 2023 | HUITE | 7.9 | 55.6 | 94.1 | 97.9 | 94.6 | 95.4 | 97.5 | 94.6 | 95.0 | 95.4 | 94.6 | 97.5 | 96.2 | 95.8 | 84.9 | 85.8 | 84.5 | 74.0 | 74.0 |
| 2023 | LA UNION | 63.2 | 76.4 | 89.4 | 84.0 | 80.2 | 89.7 | 84.5 | 80.3 | 87.8 | 79.7 | 89.8 | 84.2 | 81.8 | 80.5 | 70.4 | 70.2 | 70.6 | 79.2 | 79.3 |
| 2023 | RIO HONDO | 16.5 | 65.8 | 97.0 | 88.9 | 86.5 | 97.3 | 88.3 | 86.8 | 96.4 | 82.6 | 97.0 | 88.6 | 93.7 | 94.9 | 81.7 | 83.2 | 84.7 | 76.4 | 76.6 |
| 2023 | SAN DIEGO | 11.8 | 52.0 | 77.6 | 82.9 | 80.3 | 77.0 | 82.9 | 81.6 | 77.6 | 82.2 | 77.6 | 83.6 | 88.8 | 89.5 | 72.4 | 73.7 | 73.0 | 80.4 | 80.4 |
| 2023 | SAN JORGE | 98.5 | 117.5 | 132.5 | 134.0 | 129.5 | 133.0 | 134.5 | 129.5 | 131.0 | 133.0 | 132.5 | 134.5 | 135.5 | 137.5 | 128.0 | 124.5 | 125.0 | 151.8 | 151.1 |
| 2023 | TECULUTAN | 26.1 | 57.1 | 90.6 | 97.8 | 93.8 | 90.3 | 98.1 | 94.3 | 90.0 | 90.6 | 91.1 | 97.3 | 98.7 | 93.8 | 73.0 | 78.2 | 77.6 | 82.2 | 83.3 |
| 2023 | USUMATLAN | 0.0 | 40.2 | 80.3 | 76.5 | 78.0 | 80.3 | 76.5 | 78.0 | 79.9 | 76.1 | 80.3 | 76.5 | 90.2 | 90.2 | 80.3 | 80.3 | 80.3 | 92.3 | 92.3 |
| 2023 | ZACAPA | 291.0 | 237.1 | 77.6 | 74.6 | 61.3 | 77.7 | 74.1 | 60.7 | 76.5 | 68.9 | 77.7 | 73.6 | 71.6 | 67.6 | 52.4 | 57.0 | 58.0 | 54.9 | 56.7 |

Fuente: <https://tableros.mspas.gob.gt/vacunacionesquemaregular/>
 Elaborado por Iniciativa Regional Voces Ciudadanas-Perú

| Leyenda: Cobertura de Vacunación (Enero a diciembre) | |
|--|----------------|
| (0 - 79.99%) | Baja cobertura |
| (80 - 94.99%) | En proceso |
| (95 - 100%) | Adecuada |
| (100.01% - a mas) | Sobre meta |

Anexo 2

Coberturas de vacunación por municipios y por tipo de vacuna en República de Guatemala - 2022





DEPARTAMENTO ALTA VERAPAZ MUNICIPIOS, 2022

COBERTURAS DE VACUNACIÓN POR TIPO DE BIOLÓGICOS Y EDAD, DEPARTAMENTO DE ALTA VERAPAZ (MUNICIPIOS) 2022

| AÑO | DISTRITO | MENORES DE 01 AÑO | | | | | | | | | | | | 12 a 18 meses | | | | | 4 a 6 años | |
|--------|-----------------------------|----------------------------|-------|-----------------|-----------------|-----------------|----------------|-----------------|-----------------|---------------------|---------------------|---------------------|---------------------|---------------|--------------|------|----------|--------|------------|--------|
| | | HEPATITIS B antes 24 horas | BCG | POLIO | | | PENTAVALENTE | | | ROTAVIRUS | | NEUMOCOCO | | SPR 1 | NEUMOCOCO R1 | SPR2 | POLIO R1 | DPT R1 | POLIO R2 | DPT R2 |
| | | | | POLIO 1ra dosis | POLIO 2da dosis | POLIO 3ra dosis | PENTA1ra dosis | PENTA 2da dosis | PENTA 3ra dosis | ROTAVIRUS 1ra dosis | ROTAVIRUS 2da dosis | NEUMOCOCO 1ra dosis | NEUMOCOCO 2da dosis | | | | | | | |
| 2022 | CAHABON | 65.8 | 91.8 | 107.8 | 100.6 | 75.9 | 105.5 | 97.1 | 85.6 | 123.4 | 86.6 | 119.4 | 97.7 | 109.1 | 117.2 | 91.6 | 82.6 | 96.2 | 76.5 | 84.9 |
| 2022 | CHAHAL | 54.2 | 84.1 | 108.2 | 106.4 | 86.3 | 107.7 | 106.0 | 96.2 | 120.0 | 89.1 | 108.3 | 107.8 | 101.0 | 102.3 | 84.1 | 74.0 | 86.1 | 84.0 | 92.9 |
| 2022 | CHISEC | 53.9 | 75.0 | 93.9 | 80.4 | 59.2 | 93.4 | 83.3 | 69.9 | 106.0 | 69.5 | 96.7 | 81.6 | 85.2 | 83.8 | 63.7 | 52.3 | 61.7 | 56.5 | 64.5 |
| 2022 | COBAN | 120.8 | 109.0 | 95.3 | 91.3 | 75.1 | 96.9 | 93.5 | 84.8 | 108.4 | 81.7 | 101.1 | 95.5 | 95.0 | 99.3 | 82.6 | 72.5 | 82.6 | 71.6 | 77.1 |
| 2022 | FRAY BARTOLOME DE LAS CASAS | 172.6 | 131.6 | 100.4 | 96.6 | 77.8 | 101.6 | 98.2 | 88.6 | 114.7 | 88.7 | 106.1 | 103.2 | 92.7 | 95.3 | 71.3 | 63.0 | 72.2 | 76.7 | 80.9 |
| 2022 | LA TINTA | 243.0 | 129.7 | 104.7 | 98.0 | 76.5 | 106.1 | 100.5 | 87.2 | 101.5 | 76.2 | 112.2 | 97.8 | 102.4 | 108.2 | 85.7 | 74.1 | 86.7 | 66.2 | 75.7 |
| 2022 | LANQUIN | 35.6 | 92.5 | 104.5 | 102.8 | 85.0 | 100.1 | 98.1 | 95.0 | 120.0 | 88.1 | 108.5 | 103.8 | 102.8 | 108.8 | 94.2 | 83.5 | 93.8 | 86.4 | 96.5 |
| 2022 | PANZOS | 66.6 | 92.3 | 107.7 | 91.7 | 56.1 | 109.4 | 93.4 | 77.6 | 113.9 | 66.3 | 112.0 | 76.9 | 96.0 | 96.9 | 67.1 | 52.3 | 71.3 | 47.1 | 64.8 |
| 2022 | RAXRUHA | 42.8 | 87.8 | 103.8 | 97.0 | 76.8 | 104.5 | 100.8 | 90.9 | 113.0 | 80.5 | 111.9 | 103.3 | 99.7 | 94.2 | 80.9 | 70.3 | 81.6 | 75.6 | 85.2 |
| 2022 | SAN CRISTOBAL VERAPAZ | 73.2 | 93.9 | 96.3 | 94.3 | 77.1 | 96.6 | 94.8 | 82.4 | 111.0 | 85.4 | 109.6 | 102.1 | 93.3 | 101.8 | 75.5 | 66.3 | 74.6 | 81.5 | 85.6 |
| 2022 | SAN JUAN CHAMELCO | 72.0 | 98.4 | 105.4 | 101.4 | 87.7 | 105.0 | 101.2 | 93.9 | 120.6 | 101.4 | 107.5 | 105.9 | 100.9 | 103.8 | 90.0 | 78.0 | 90.7 | 89.0 | 89.1 |
| 2022 | SAN PEDRO CARCHA | 48.3 | 83.0 | 104.4 | 89.8 | 68.5 | 109.6 | 103.3 | 88.2 | 115.3 | 75.3 | 116.0 | 96.3 | 99.6 | 104.1 | 76.4 | 66.9 | 76.6 | 61.5 | 68.7 |
| 2022 | SANTA CRUZ VERAPAZ | 75.6 | 94.2 | 103.7 | 96.9 | 84.6 | 102.7 | 98.2 | 93.9 | 117.7 | 94.9 | 108.9 | 105.2 | 98.4 | 108.1 | 95.1 | 87.0 | 94.5 | 94.7 | 96.2 |
| 2022.0 | SENAHU | 43.4 | 102.7 | 114.6 | 98.3 | 68.8 | 117.3 | 105.3 | 92.5 | 127.8 | 83.4 | 118.7 | 95.2 | 103.3 | 112.6 | 87.3 | 67.6 | 86.6 | 52.9 | 67.0 |
| 2022.0 | TACTIC | 61.9 | 86.5 | 102.3 | 99.2 | 83.4 | 101.3 | 95.8 | 87.6 | 121.1 | 91.6 | 105.6 | 101.3 | 95.0 | 97.6 | 86.7 | 76.3 | 88.2 | 74.5 | 81.4 |
| 2022.0 | TAMAHU | 71.7 | 87.7 | 102.5 | 101.1 | 86.5 | 101.1 | 100.6 | 96.7 | 116.9 | 96.9 | 106.5 | 104.1 | 87.7 | 99.0 | 78.4 | 78.6 | 82.5 | 98.7 | 101.1 |
| 2022.0 | TUCURU | 64.7 | 81.6 | 102.1 | 96.3 | 87.2 | 102.9 | 98.5 | 94.4 | 112.0 | 83.1 | 113.5 | 106.3 | 102.2 | 106.6 | 94.1 | 89.1 | 94.7 | 90.8 | 96.4 |

Fuente: <https://tableros.mspas.gob.gt/vacunacionesquemaregular/>
 Elaborado por: Iniciativa Regional Voces Ciudadanas-Perú

| Leyenda: Cobertura de Vacunación (Enero a diciembre) | |
|---|----------------|
| (0 - 79.99%) | Baja cobertura |
| (80 - 94.99%) | En proceso |
| (95 - 100%) | Adecuada |
| (100.01% - a mas) | Sobre meta |



DEPARTAMENTO BAJA VERAPAZ MUNICIPIOS, 2022

COBERTURAS DE VACUNACIÓN POR TIPO DE BIOLÓGICOS Y EDAD, DEPARTAMENTO DE BAJA VERAPAZ (MUNICIPIOS) 2022

| AÑO | DISTRITO | MENORES DE 01 AÑO | | | | | | | | | | | | 12 a 18 meses | | | | | 4 a 6 años | |
|------|-------------------|----------------------------|-------|-----------------|-----------------|-----------------|----------------|-----------------|-----------------|---------------------|---------------------|---------------------|---------------------|---------------|--------------|------|----------|--------|------------|--------|
| | | HEPATITIS B antes 24 horas | BCG | POLIO | | | PENTAVALENTE | | | ROTAVIRUS | | NEUMOCOCO | | SPR 1 | NEUMOCOCO R1 | SPR2 | POLIO R1 | DPT R1 | POLIO R2 | DPT R2 |
| | | | | POLIO 1ra dosis | POLIO 2da dosis | POLIO 3ra dosis | PENTA1ra dosis | PENTA 2da dosis | PENTA 3ra dosis | ROTAVIRUS 1ra dosis | ROTAVIRUS 2da dosis | NEUMOCOCO 1ra dosis | NEUMOCOCO 2da dosis | | | | | | | |
| 2022 | CUBULCO | 64.6 | 80.4 | 98.3 | 96.9 | 89.6 | 99.0 | 99.2 | 93.1 | 108.4 | 96.9 | 99.8 | 98.5 | 88.3 | 89.0 | 83.3 | 81.2 | 84.4 | 75.7 | 78.9 |
| 2022 | EL CHOL | 74.6 | 83.9 | 103.4 | 104.9 | 96.1 | 103.4 | 105.4 | 96.1 | 110.2 | 107.3 | 103.4 | 104.9 | 102.5 | 102.5 | 89.2 | 88.7 | 89.7 | 95.3 | 95.3 |
| 2022 | GRANADOS | 57.4 | 73.3 | 104.4 | 104.4 | 110.0 | 104.4 | 104.8 | 110.8 | 104.0 | 103.6 | 104.4 | 104.4 | 98.2 | 98.9 | 96.1 | 95.0 | 96.8 | 89.8 | 91.8 |
| 2022 | PURULHA | 38.6 | 91.3 | 103.2 | 99.1 | 80.9 | 102.7 | 98.8 | 88.8 | 102.9 | 73.0 | 103.7 | 98.5 | 99.4 | 98.6 | 91.2 | 81.5 | 91.0 | 85.6 | 90.5 |
| 2022 | RABINAL | 55.1 | 64.3 | 92.1 | 92.9 | 88.8 | 92.0 | 92.9 | 88.9 | 99.9 | 96.0 | 92.1 | 92.9 | 83.9 | 84.1 | 86.4 | 85.3 | 86.0 | 81.9 | 82.5 |
| 2022 | SALAMA | 259.6 | 231.7 | 94.7 | 93.7 | 90.2 | 94.7 | 93.6 | 93.6 | 102.1 | 96.6 | 95.5 | 93.7 | 90.0 | 90.2 | 82.2 | 77.3 | 82.0 | 75.3 | 79.1 |
| 2022 | SAN JERONIMO | 81.9 | 96.6 | 106.7 | 107.7 | 108.3 | 107.9 | 107.9 | 108.5 | 106.7 | 107.5 | 107.9 | 107.9 | 100.7 | 101.7 | 94.8 | 94.7 | 94.7 | 86.8 | 86.7 |
| 2022 | SAN MIGUEL CHICAJ | 50.5 | 65.5 | 96.9 | 99.3 | 94.9 | 96.9 | 99.1 | 97.0 | 100.7 | 96.8 | 96.8 | 99.5 | 92.6 | 92.1 | 82.0 | 79.1 | 82.8 | 77.0 | 79.8 |

Fuente: <https://tableros.mspas.gob.gt/vacunacionesquemaregular/>

Elaborado por: Iniciativa Regional Voces Ciudadanas-Perú

| Leyenda: Cobertura de Vacunación (Enero a diciembre) | |
|--|----------------|
| (0 - 79.99%) | Baja cobertura |
| (80 - 94.99%) | En proceso |
| (95 - 100%) | Adecuada |
| (100.01% - a mas) | Sobre meta |



DEPARTAMENTO CHIMALTENANGO MUNICIPIOS, 2022

COBERTURAS DE VACUNACIÓN POR TIPO DE BIOLÓGICOS Y EDAD, DEPARTAMENTO DE CHIMALTENANGO (MUNICIPIOS) 2022

| AÑO | DISTRITO | MENORES DE 01 AÑO | | | | | | | | | | | | 12 a 18 MESES | | | | | 4 a 6 AÑOS | |
|------|------------------------|----------------------------|-------|-----------------|-----------------|-----------------|----------------|-----------------|-----------------|---------------------|---------------------|---------------------|---------------------|---------------|--------------|-------|----------|--------|------------|--------|
| | | HEPATITIS B antes 24 horas | BCG | POLIO | | | PENTAVALENTE | | | ROTAVIRUS | | NEUMOCOCO | | SPR 1 | NEUMOCOCO R1 | SPR2 | POLIO R1 | DPT R1 | POLIO R2 | DPT R2 |
| | | | | POLIO 1ra dosis | POLIO 2da dosis | POLIO 3ra dosis | PENTA1ra dosis | PENTA 2da dosis | PENTA 3ra dosis | ROTAVIRUS 1ra dosis | ROTAVIRUS 2da dosis | NEUMOCOCO 1ra dosis | NEUMOCOCO 2da dosis | | | | | | | |
| 2022 | ACATENANGO | 16.4 | 27.7 | 91.6 | 87.9 | 99.4 | 91.6 | 97.1 | 99.4 | 91.2 | 96.4 | 91.6 | 96.9 | 90.0 | 90.2 | 90.0 | 90.2 | 90.2 | 81.5 | 81.5 |
| 2022 | CHIMALTENANGO | 283.4 | 266.4 | 94.0 | 83.6 | 82.6 | 93.9 | 88.6 | 85.2 | 93.7 | 85.8 | 94.7 | 89.5 | 81.7 | 82.4 | 65.0 | 62.9 | 65.5 | 73.3 | 76.5 |
| 2022 | EL TEJAR | 13.0 | 24.8 | 91.4 | 75.7 | 83.3 | 92.2 | 83.1 | 83.6 | 92.4 | 83.6 | 92.4 | 83.3 | 85.2 | 85.2 | 88.3 | 88.9 | 88.9 | 93.3 | 93.0 |
| 2022 | PARRAMOS | 8.4 | 24.8 | 84.4 | 90.4 | 71.3 | 84.2 | 75.5 | 71.3 | 83.4 | 74.3 | 84.2 | 75.5 | 87.0 | 87.0 | 87.7 | 86.7 | 86.7 | 77.7 | 77.7 |
| 2022 | PATZICIA | 19.5 | 45.1 | 97.5 | 92.6 | 80.3 | 96.9 | 88.2 | 81.5 | 96.0 | 85.7 | 98.3 | 89.3 | 89.9 | 89.9 | 79.6 | 77.5 | 78.7 | 83.9 | 85.3 |
| 2022 | PATZUN | 54.5 | 62.5 | 96.7 | 89.9 | 86.5 | 96.5 | 91.9 | 86.4 | 96.6 | 89.9 | 96.5 | 92.2 | 91.0 | 91.2 | 81.5 | 81.3 | 81.2 | 89.8 | 89.8 |
| 2022 | POCHUTA | 76.3 | 82.0 | 88.6 | 88.9 | 86.0 | 88.6 | 89.5 | 85.1 | 88.2 | 89.5 | 89.0 | 89.5 | 97.5 | 98.0 | 93.5 | 94.0 | 93.5 | 85.7 | 85.7 |
| 2022 | SAN ANDRES ITZAPA | 12.2 | 28.0 | 92.1 | 100.3 | 80.7 | 92.1 | 89.0 | 80.9 | 91.9 | 87.4 | 92.1 | 89.1 | 92.2 | 92.3 | 88.2 | 88.2 | 88.3 | 91.7 | 91.8 |
| 2022 | SAN JOSE POAQUIL | 33.4 | 39.1 | 100.3 | 91.7 | 98.0 | 100.2 | 100.2 | 98.5 | 100.3 | 99.8 | 100.3 | 100.3 | 89.3 | 89.1 | 83.5 | 82.7 | 83.5 | 82.5 | 83.3 |
| 2022 | SAN JUAN COMALAPA | 46.2 | 57.0 | 93.5 | 86.8 | 89.8 | 94.2 | 91.7 | 90.2 | 94.1 | 89.1 | 94.3 | 91.2 | 92.0 | 91.7 | 93.1 | 92.3 | 93.1 | 90.3 | 90.9 |
| 2022 | SAN MARTIN JILOTEPEQUE | 28.0 | 44.2 | 92.7 | 117.1 | 78.5 | 92.7 | 86.9 | 79.4 | 91.4 | 81.4 | 92.5 | 85.3 | 91.7 | 91.1 | 86.7 | 86.9 | 87.8 | 85.8 | 86.5 |
| 2022 | SANTA APOLONIA | 53.1 | 63.0 | 124.4 | 90.0 | 115.5 | 124.4 | 117.3 | 116.4 | 123.6 | 114.3 | 124.7 | 117.5 | 108.6 | 108.6 | 104.8 | 104.3 | 104.3 | 89.6 | 89.6 |
| 2022 | SANTA CRUZ BALANYA | 33.6 | 44.5 | 92.6 | 96.2 | 87.8 | 93.0 | 90.0 | 87.8 | 92.6 | 88.2 | 93.0 | 89.5 | 94.2 | 93.8 | 85.9 | 85.9 | 85.9 | 102.9 | 102.9 |
| 2022 | TECPAN GUATEMALA | 140.5 | 141.0 | 99.9 | 99.4 | 92.1 | 100.0 | 95.8 | 92.1 | 99.2 | 93.1 | 98.9 | 95.8 | 94.4 | 94.3 | 85.2 | 85.4 | 85.8 | 86.5 | 86.8 |
| 2022 | YEPOCAPA | 33.2 | 44.1 | 99.7 | 98.9 | 98.5 | 99.6 | 99.1 | 98.7 | 99.2 | 98.6 | 100.0 | 99.6 | 96.6 | 96.9 | 88.3 | 87.2 | 87.9 | 97.1 | 97.6 |
| 2022 | ZARAGOZA | 23.5 | 34.8 | 98.9 | 92.6 | 96.7 | 98.9 | 98.9 | 96.7 | 98.5 | 97.2 | 98.2 | 97.8 | 93.0 | 92.8 | 87.7 | 87.5 | 87.7 | 88.0 | 87.8 |

Fuente: <https://tableros.mspas.gob.gt/vacunacionesquemaregular/>
 Elaborado por: Iniciativa Regional Voces Ciudadanas-Perú

| Leyenda: Cobertura de Vacunación (Enero a diciembre) | |
|--|----------------|
| (0 - 79.99%) | Baja cobertura |
| (80 - 94.99%) | En proceso |
| (95 - 100%) | Adecuada |
| (100.01% - a mas) | Sobre meta |



DEPARTAMENTO CHIQUIMULA MUNICIPIOS, 2022

COBERTURAS DE VACUNACIÓN POR TIPO DE BIOLÓGICOS Y EDAD, DEPARTAMENTO DE CHIQUIMULA (MUNICIPIOS) 2022

| AÑO | DISTRITO | MENORES DE 01 AÑO | | | | | | | | | | | | 12 a 18 meses | | | | | 4 a 6 años | |
|------|----------------------|----------------------------|-------|-----------------|-----------------|-----------------|----------------|-----------------|-----------------|---------------------|---------------------|---------------------|---------------------|---------------|--------------|-------|----------|--------|------------|--------|
| | | HEPATITIS B antes 24 horas | BCG | POLIO | | | PENTAVALENTE | | | ROTAVIRUS | | NEUMOCOCO | | SPR 1 | NEUMOCOCO R1 | SPR2 | POLIO R1 | DPT R1 | POLIO R2 | DPT R2 |
| | | | | POLIO 1ra dosis | POLIO 2da dosis | POLIO 3ra dosis | PENTA1ra dosis | PENTA 2da dosis | PENTA 3ra dosis | ROTAVIRUS 1ra dosis | ROTAVIRUS 2da dosis | NEUMOCOCO 1ra dosis | NEUMOCOCO 2da dosis | | | | | | | |
| 2022 | CAMOTAN | 47.2 | 61.3 | 100.3 | 100.9 | 98.5 | 100.3 | 101.2 | 101.1 | 103.3 | 100.1 | 103.1 | 100.1 | 98.9 | 98.4 | 96.5 | 81.5 | 83.2 | 86.0 | 88.2 |
| 2022 | CHIQUIMULA | 242.5 | 194.7 | 97.1 | 92.1 | 82.7 | 97.2 | 103.2 | 100.1 | 103.8 | 100.8 | 100.3 | 99.4 | 95.2 | 93.3 | 89.1 | 71.0 | 77.9 | 74.7 | 82.0 |
| 2022 | CONCEPCION LAS MINAS | 27.4 | 54.2 | 103.9 | 99.4 | 99.4 | 103.4 | 124.9 | 116.2 | 115.1 | 123.8 | 116.8 | 123.8 | 105.1 | 104.1 | 104.1 | 72.0 | 75.7 | 100.0 | 104.6 |
| 2022 | ESQUIPULAS | 28.4 | 59.5 | 98.8 | 92.6 | 80.7 | 98.6 | 104.1 | 99.6 | 107.9 | 102.2 | 103.0 | 98.9 | 103.9 | 99.4 | 100.7 | 75.2 | 85.3 | 71.4 | 78.9 |
| 2022 | IPALA | 22.6 | 60.6 | 106.6 | 104.3 | 94.4 | 105.6 | 100.6 | 99.4 | 106.0 | 99.7 | 103.4 | 100.3 | 93.3 | 93.6 | 94.8 | 71.2 | 72.7 | 85.0 | 86.2 |
| 2022 | JOCOTAN | 40.0 | 63.6 | 106.3 | 98.9 | 78.0 | 103.2 | 105.5 | 97.3 | 115.2 | 98.5 | 115.1 | 99.6 | 97.0 | 92.7 | 89.9 | 68.5 | 80.7 | 53.5 | 64.3 |
| 2022 | OLOPA | 61.7 | 77.4 | 104.7 | 99.2 | 96.2 | 104.6 | 101.1 | 98.3 | 102.6 | 100.4 | 103.8 | 101.5 | 100.4 | 100.5 | 108.5 | 86.5 | 89.2 | 87.5 | 88.7 |
| 2022 | QUETZALTEPEQUE | 15.4 | 48.8 | 91.7 | 92.2 | 86.3 | 91.5 | 107.4 | 108.0 | 103.8 | 107.0 | 104.0 | 107.6 | 91.0 | 91.8 | 89.7 | 78.2 | 80.9 | 85.0 | 88.9 |
| 2022 | SAN JACINTO | 7.9 | 36.9 | 92.4 | 92.4 | 93.4 | 92.8 | 105.0 | 107.6 | 100.4 | 105.0 | 100.4 | 105.0 | 93.4 | 93.4 | 88.2 | 83.5 | 83.1 | 88.2 | 88.6 |
| 2022 | SAN JOSE LA ARADA | 11.9 | 52.5 | 93.8 | 100.0 | 103.1 | 93.8 | 114.8 | 116.1 | 119.4 | 112.3 | 120.6 | 114.2 | 96.7 | 97.3 | 93.5 | 90.9 | 97.0 | 87.9 | 93.2 |
| 2022 | SAN JUAN LA ERMITA | 29.4 | 52.5 | 97.1 | 91.8 | 86.7 | 97.3 | 94.8 | 94.0 | 96.5 | 93.8 | 96.8 | 94.3 | 93.9 | 93.6 | 90.2 | 90.4 | 92.6 | 85.9 | 87.1 |

Fuente: <https://tableros.mspas.gob.gt/vacunacionesquemaregular/>

Elaborado por: Iniciativa Regional Voces Ciudadanas-Perú

| Leyenda: Cobertura de Vacunación (Enero a diciembre) | |
|---|----------------|
| (0 - 79.99%) | Baja cobertura |
| (80 - 94.99%) | En proceso |
| (95 - 100%) | Adecuada |
| (100.01% - a mas) | Sobre meta |



DEPARTAMENTO EL PROGRESO MUNICIPIOS, 2022

COBERTURAS DE VACUNACIÓN POR TIPO DE BIOLÓGICO Y EDAD, DEPARTAMENTO DE EL PROGRESO (MUNICIPIOS) 2022

| AÑO | DISTRITO | MENORES DE 01 AÑO | | | | | | | | | | | | 12 a 18 meses | | | | | 4 a 6 años | |
|------|-----------------------------|----------------------------|-------|-----------------|-----------------|-----------------|----------------|-----------------|-----------------|---------------------|---------------------|---------------------|---------------------|---------------|--------------|------|----------|--------|------------|--------|
| | | HEPATITIS B antes 24 horas | BCG | POLIO | | | PENTAVALENTE | | | ROTAVIRUS | | NEUMOCOCO | | SPR 1 | NEUMOCOCO R1 | SPR2 | POLIO R1 | DPT R1 | POLIO R2 | DPT R2 |
| | | | | POLIO 1ra dosis | POLIO 2da dosis | POLIO 3ra dosis | PENTA1ra dosis | PENTA 2da dosis | PENTA 3ra dosis | ROTAVIRUS 1ra dosis | ROTAVIRUS 2da dosis | NEUMOCOCO 1ra dosis | NEUMOCOCO 2da dosis | | | | | | | |
| 2022 | EL JICARO | 24.5 | 77.1 | 93.6 | 75.9 | 69.1 | 97.6 | 83.9 | 75.5 | 97.2 | 80.3 | 98.0 | 85.1 | 76.2 | 75.8 | 57.7 | 48.5 | 60.0 | 73.7 | 86.3 |
| 2022 | GUASTATOYA | 272.0 | 108.8 | 89.2 | 87.3 | 72.4 | 92.4 | 87.3 | 81.0 | 92.2 | 84.9 | 92.7 | 88.0 | 96.2 | 96.4 | 85.1 | 74.3 | 86.8 | 60.0 | 68.6 |
| 2022 | MORAZAN | 20.2 | 70.6 | 96.8 | 103.2 | 93.1 | 98.2 | 103.7 | 107.8 | 98.6 | 99.1 | 97.2 | 105.0 | 85.9 | 85.0 | 72.2 | 65.0 | 72.2 | 84.9 | 89.8 |
| 2022 | SAN AGUSTIN ACASAGUASTLAN | 42.7 | 84.9 | 95.2 | 90.9 | 74.9 | 95.3 | 92.0 | 83.5 | 91.3 | 76.3 | 97.2 | 97.0 | 88.5 | 91.9 | 75.2 | 63.6 | 72.4 | 68.6 | 77.1 |
| 2022 | SAN ANTONIO LA PAZ | 20.5 | 66.0 | 90.4 | 89.1 | 84.8 | 91.2 | 89.4 | 85.4 | 86.2 | 82.7 | 91.2 | 91.2 | 91.8 | 91.8 | 79.3 | 79.0 | 81.5 | 72.0 | 76.7 |
| 2022 | SAN CRISTOBAL ACASAGUASTLAN | 29.9 | 79.2 | 101.3 | 86.4 | 84.4 | 103.9 | 87.0 | 93.5 | 104.5 | 85.7 | 104.5 | 86.4 | 92.5 | 90.2 | 75.2 | 65.4 | 75.9 | 65.3 | 74.7 |
| 2022 | SANARATE | 67.6 | 105.6 | 100.3 | 103.1 | 90.2 | 100.7 | 103.9 | 97.9 | 99.3 | 97.1 | 100.7 | 103.9 | 86.1 | 85.3 | 71.6 | 63.8 | 72.1 | 64.7 | 70.9 |
| 2022 | SANSARE | 20.8 | 93.4 | 108.6 | 112.2 | 103.6 | 109.1 | 113.7 | 105.6 | 108.1 | 112.2 | 109.1 | 112.7 | 94.4 | 94.9 | 76.2 | 76.2 | 76.6 | 74.9 | 76.1 |

Fuente: <https://tableros.mspas.gob.gt/vacunacionesquemaregular/>

Elaborado por: Iniciativa Regional Voces Ciudadanas-Perú

Leyenda: Cobertura de Vacunación (Enero a diciembre)

| | |
|-------------------|----------------|
| (0 - 79.99%) | Baja cobertura |
| (80 - 94.99%) | En proceso |
| (95 - 100%) | Adecuada |
| (100.01% - a mas) | Sobre meta |



**DEPARTAMENTO
ESCUINTLA
MUNICIPIOS, 2022**

COBERTURAS DE VACUNACIÓN POR TIPO DE BIOLÓGICOS Y EDAD, DEPARTAMENTO ESCUINTLA (MUNICIPIOS) 2022

| AÑO | DISTRITO | MENORES DE 01 AÑO | | | | | | | | | | | | 12 a 18 meses | | | | | 4 a 6 años | |
|------|---------------------------|----------------------------|------|-----------------|-----------------|-----------------|----------------|-----------------|-----------------|---------------------|---------------------|---------------------|---------------------|---------------|--------------|-------|----------|--------|------------|--------|
| | | HEPATITIS B antes 24 horas | BCG | POLIO | | | PENTAVALENTE | | | ROTAVIRUS | | NEUMOCOCO | | SPR 1 | NEUMOCOCO R1 | SPR2 | POLIO R1 | DPT R1 | POLIO R2 | DPT R2 |
| | | | | POLIO 1ra dosis | POLIO 2da dosis | POLIO 3ra dosis | PENTA1ra dosis | PENTA 2da dosis | PENTA 3ra dosis | ROTAVIRUS 1ra dosis | ROTAVIRUS 2da dosis | NEUMOCOCO 1ra dosis | NEUMOCOCO 2da dosis | | | | | | | |
| 2022 | ESCUINTLA | 81.3 | 88.6 | 78.3 | 69.5 | 55.9 | 79.5 | 70.0 | 60.6 | 84.9 | 64.6 | 82.3 | 73.5 | 68.2 | 71.9 | 49.4 | 46.3 | 52.4 | 48.4 | 56.4 |
| 2022 | GUANAGAZAPA | 34.3 | 48.7 | 86.9 | 81.3 | 69.0 | 84.4 | 79.7 | 71.7 | 87.7 | 68.4 | 86.7 | 85.4 | 79.1 | 81.4 | 65.7 | 65.7 | 67.7 | 76.8 | 81.1 |
| 2022 | IZTAPA | 42.9 | 54.0 | 100.8 | 99.7 | 89.0 | 100.6 | 98.0 | 91.5 | 103.7 | 92.4 | 103.1 | 102.0 | 106.6 | 112.2 | 85.5 | 83.6 | 87.8 | 86.3 | 93.2 |
| 2022 | LA DEMOCRACIA | 42.1 | 51.6 | 106.7 | 101.8 | 92.9 | 107.1 | 100.0 | 91.5 | 114.4 | 98.4 | 109.9 | 108.5 | 99.8 | 104.7 | 76.1 | 81.5 | 81.5 | 78.1 | 78.2 |
| 2022 | LA GOMERA | 34.0 | 41.2 | 98.5 | 96.3 | 92.9 | 97.5 | 96.4 | 93.6 | 101.2 | 89.1 | 100.4 | 100.5 | 92.7 | 95.7 | 77.3 | 76.2 | 80.0 | 72.2 | 76.3 |
| 2022 | MASAGUA | 43.4 | 46.0 | 102.2 | 89.8 | 85.4 | 101.3 | 90.0 | 86.9 | 101.9 | 83.5 | 103.3 | 93.9 | 105.0 | 105.6 | 83.3 | 86.5 | 88.4 | 89.2 | 92.4 |
| 2022 | NUEVA CONCEPCION | 44.4 | 64.9 | 85.8 | 70.1 | 52.4 | 93.5 | 82.5 | 65.2 | 92.5 | 64.5 | 100.1 | 84.7 | 78.6 | 79.4 | 57.1 | 55.7 | 59.4 | 56.1 | 59.1 |
| 2022 | PALIN | 36.0 | 48.7 | 104.6 | 101.8 | 90.4 | 104.6 | 101.9 | 94.0 | 117.2 | 99.9 | 107.8 | 108.0 | 95.0 | 105.6 | 85.8 | 81.5 | 86.9 | 75.2 | 80.9 |
| 2022 | PUERTO DE SAN JOSE | 51.7 | 57.7 | 93.9 | 86.8 | 72.5 | 95.2 | 87.7 | 73.8 | 103.1 | 75.8 | 100.1 | 86.4 | 85.6 | 86.2 | 63.1 | 61.0 | 65.0 | 67.7 | 72.2 |
| 2022 | SAN VICENTE PACAYA | 34.2 | 56.1 | 104.9 | 95.4 | 86.3 | 104.9 | 97.8 | 87.9 | 111.6 | 95.1 | 105.7 | 100.8 | 102.3 | 98.8 | 76.2 | 79.7 | 82.3 | 86.6 | 91.7 |
| 2022 | SANTA LUCIA COTZUMALGUAPA | 43.7 | 42.4 | 78.5 | 69.9 | 61.1 | 78.6 | 71.1 | 64.2 | 91.0 | 67.1 | 84.2 | 72.9 | 70.4 | 68.2 | 51.5 | 54.5 | 57.4 | 59.7 | 64.4 |
| 2022 | SIPACATE | 57.0 | 67.2 | 136.7 | 130.9 | 117.6 | 135.5 | 130.1 | 119.1 | 144.1 | 125.8 | 135.9 | 140.2 | 163.3 | 175.0 | 140.8 | 141.8 | 141.8 | 365.9 | 365.9 |
| 2022 | SIQUINALA | 40.2 | 53.9 | 96.9 | 88.3 | 77.2 | 96.9 | 89.1 | 77.8 | 99.0 | 77.6 | 101.9 | 92.4 | 86.9 | 92.7 | 70.6 | 74.4 | 74.2 | 85.1 | 85.3 |
| 2022 | TIQUISATE | 26.5 | 47.5 | 87.5 | 83.2 | 73.4 | 87.3 | 83.1 | 75.1 | 94.5 | 76.5 | 88.6 | 84.4 | 86.7 | 87.3 | 63.5 | 64.2 | 67.8 | 69.8 | 75.5 |

Fuente: <https://tableros.mspas.gob.gt/vacunacionesquemaregular/>
 Elaborado por: Iniciativa Regional Voces Ciudadanas-Perú

| Leyenda: Cobertura de Vacunación (Enero a diciembre) | |
|---|----------------|
| (0 - 79.99%) | Baja cobertura |
| (80 - 94.99%) | En proceso |
| (95 - 100%) | Adecuada |
| (100.01% - a mas) | Sobre meta |



DEPARTAMENTO GUATEMALA MUNICIPIOS, 2022:

- **GUATEMALA CENTRAL**
- **GUATEMALA NOR OCCIDENTE**
- **GUATEMALA NOR ORIENTE**
- **GUAMATEMALA SUR**

COBERTURAS DE VACUNACIÓN POR TIPO DE BIOLÓGICOS, Y EDAD, DEPARTAMENTO DE GUATEMALA (MUNICIPIOS): **GUATEMALA CENTRAL** 2022

| AÑO | DISTRITO | MENORES DE 01 AÑO | | | | | | | | | | | 12 a 18 MESES | | | | | 4 a 6 AÑOS | | |
|------|-----------|----------------------------|-------|-----------------|-----------------|-----------------|-----------------|-----------------|-----------------|---------------------|---------------------|---------------------|---------------------|-------|--------------|------|----------|------------|----------|--------|
| | | HEPATITIS B antes 24 horas | BCG | POLIO | | | PENTAVALENTE | | | ROTAVIRUS | | NEUMOCOCO | | SPR 1 | NEUMOCOCO R1 | SPR2 | POLIO R1 | DPT R1 | POLIO R2 | DPT R2 |
| | | | | POLIO 1ra dosis | POLIO 2da dosis | POLIO 3ra dosis | PENTA1 ra dosis | PENTA 2da dosis | PENTA 3ra dosis | ROTAVIRUS 1ra dosis | ROTAVIRUS 2da dosis | NEUMOCOCO 1ra dosis | NEUMOCOCO 2da dosis | | | | | | | |
| 2022 | GUATEMALA | 120.7 | 121.0 | 77.4 | 69.5 | 68.7 | 77.6 | 70.5 | 68.9 | 77.4 | 67.8 | 78.3 | 70.7 | 75.3 | 73.6 | 54.4 | 57.4 | 58.2 | 49.6 | 50.2 |

Fuente: <https://tableros.mspas.gob.gt/vacunacionesquemaregular/>

Elaborado por: Iniciativa Regional Voces Ciudadanas-Perú

| Leyenda: Cobertura de Vacunación (Enero a diciembre) | |
|---|----------------|
| (0 - 79.99%) | Baja cobertura |
| (80 - 94.99%) | En proceso |
| (95 - 100%) | Adecuada |
| (100.01% - a mas) | Sobre meta |

COBERTURAS DE VACUNACIÓN POR TIPO DE BIOLÓGICOS Y EDAD, DEPARTAMENTO DE GUATEMALA: **GUATEMALA NOR OCCIDENTE (MUNICIPIOS) 2022**

| AÑO | DISTRITO | MENORES DE 01 AÑO | | | | | | | | | | | | 12 a 18 MESES | | | | | 4 a 6 AÑOS | |
|------|------------------------|----------------------------|------|-----------------|-----------------|-----------------|----------------|-----------------|-----------------|---------------------|---------------------|---------------------|---------------------|---------------|--------------|------|----------|--------|------------|--------|
| | | HEPATITIS B antes 24 horas | BCG | POLIO | | | PENTAVALENTE | | | ROTAVIRUS | | NEUMOCOCO | | SPR 1 | NEUMOCOCO R1 | SPR2 | POLIO R1 | DPT R1 | POLIO R2 | DPT R2 |
| | | | | POLIO 1ra dosis | POLIO 2da dosis | POLIO 3ra dosis | PENTA1ra dosis | PENTA 2da dosis | PENTA 3ra dosis | ROTAVIRUS 1ra dosis | ROTAVIRUS 2da dosis | NEUMOCOCO 1ra dosis | NEUMOCOCO 2da dosis | | | | | | | |
| 2022 | CHUARRANCHO | 49.0 | 58.4 | 90.8 | 86.0 | 78.6 | 90.1 | 86.2 | 80.1 | 90.8 | 84.4 | 90.6 | 87.5 | 74.5 | 74.8 | 57.8 | 54.5 | 57.5 | 70.0 | 72.7 |
| 2022 | MIXCO | 30.9 | 39.7 | 79.7 | 74.8 | 60.3 | 80.2 | 75.0 | 65.6 | 82.4 | 71.6 | 82.9 | 77.8 | 65.7 | 69.1 | 54.7 | 48.4 | 56.2 | 40.2 | 46.0 |
| 2022 | SAN JUAN SACATEPEQUEZ | 47.4 | 57.1 | 92.7 | 84.1 | 69.2 | 92.6 | 83.9 | 72.1 | 93.3 | 78.0 | 95.0 | 88.4 | 74.4 | 78.5 | 55.8 | 51.6 | 56.2 | 51.9 | 57.0 |
| 2022 | SAN PEDRO SACATEPEQUEZ | 79.0 | 82.7 | 122.4 | 122.1 | 109.2 | 121.8 | 122.0 | 116.0 | 126.0 | 122.7 | 124.0 | 127.0 | 103.2 | 110.6 | 90.4 | 84.3 | 94.1 | 86.1 | 98.0 |
| 2022 | SAN RAYMUNDO | 80.9 | 89.9 | 84.1 | 73.0 | 64.6 | 84.0 | 73.1 | 64.8 | 89.5 | 71.0 | 84.0 | 72.6 | 74.0 | 74.3 | 61.3 | 61.2 | 61.9 | 55.8 | 56.0 |

Fuente: <https://tableros.mspas.gob.gt/vacunacionesquemaregular/>

Elaborado por: Iniciativa Regional Voces Ciudadanas-Perú

**Leyenda: Cobertura de Vacunación
(Enero a diciembre)**

| | |
|-------------------|----------------|
| (0 - 79.99%) | Baja cobertura |
| (80 - 94.99%) | En proceso |
| (95 - 100%) | Adecuada |
| (100.01% - a mas) | Sobre meta |

COBERTURAS DE VACUNACIÓN POR TIPO DE BIOLÓGICOS, Y EDAD, DEPARTAMENTO DE GUATEMALA: **GUATEMALA NOR ORIENTE** (MUNICIPIOS) 2022

| AÑO | DISTRITO | MENORES DE 01 AÑO | | | | | | | | | | | | 12 a 18 MESES | | | | | 4 a 6 AÑOS | |
|------|-----------------------|----------------------------|-------|-----------------|-----------------|-----------------|-----------------|-----------------|-----------------|---------------------|---------------------|---------------------|---------------------|---------------|--------------|-------|----------|--------|------------|--------|
| | | HEPATITIS B antes 24 horas | BCG | POLIO | | | PENTAVALENTE | | | ROTAVIRUS | | NEUMOCOCO | | SPR 1 | NEUMOCOCO R1 | SPR2 | POLIO R1 | DPT R1 | POLIO R2 | DPT R2 |
| | | | | POLIO 1ra dosis | POLIO 2da dosis | POLIO 3ra dosis | PENTA 1ra dosis | PENTA 2da dosis | PENTA 3ra dosis | ROTAVIRUS 1ra dosis | ROTAVIRUS 2da dosis | NEUMOCOCO 1ra dosis | NEUMOCOCO 2da dosis | | | | | | | |
| 2022 | CHINAUTLA | 37.7 | 46.2 | 80.1 | 73.1 | 61.8 | 79.8 | 73.1 | 61.0 | 84.3 | 67.2 | 80.5 | 73.2 | 63.7 | 64.1 | 50.8 | 51.7 | 51.7 | 55.2 | 55.6 |
| 2022 | FRAIJANES | 71.9 | 83.3 | 94.8 | 83.6 | 70.4 | 94.9 | 83.1 | 73.1 | 104.6 | 84.2 | 96.7 | 85.3 | 91.4 | 88.4 | 71.4 | 70.7 | 74.1 | 52.9 | 55.5 |
| 2022 | PALENCIA | 50.6 | 57.8 | 96.3 | 88.4 | 78.0 | 95.9 | 88.3 | 77.9 | 108.5 | 83.3 | 96.2 | 88.3 | 85.5 | 85.7 | 69.6 | 71.0 | 70.8 | 72.7 | 72.4 |
| 2022 | SAN JOSE DEL GOLFO | 97.0 | 132.3 | 242.1 | 227.1 | 220.3 | 245.1 | 224.1 | 218.8 | 254.9 | 227.1 | 246.6 | 224.1 | 185.8 | 186.5 | 153.2 | 155.3 | 154.6 | 166.0 | 165.4 |
| 2022 | SAN JOSE PINULA | 33.2 | 52.2 | 86.1 | 74.6 | 63.7 | 86.2 | 74.4 | 63.8 | 93.8 | 69.3 | 86.7 | 74.9 | 67.7 | 68.2 | 53.3 | 54.5 | 54.6 | 44.8 | 44.6 |
| 2022 | SAN PEDRO AYAMPUC | 33.9 | 43.1 | 100.1 | 92.9 | 84.9 | 101.0 | 92.7 | 85.2 | 110.7 | 94.8 | 100.8 | 93.0 | 80.8 | 80.4 | 72.2 | 73.1 | 73.2 | 67.6 | 67.9 |
| 2022 | SANTA CATARINA PINULA | 28.9 | 41.0 | 78.5 | 75.1 | 68.0 | 78.7 | 75.5 | 68.1 | 83.4 | 71.0 | 78.7 | 75.8 | 71.6 | 72.2 | 56.6 | 59.4 | 59.4 | 54.3 | 54.3 |

Fuente: <https://tableros.mspas.gob.gt/vacunacionesquemaregular/>

Elaborado por: Iniciativa Regional Voces Ciudadanas-Perú

Leyenda: Cobertura de Vacunación (Enero a diciembre)

| | |
|-------------------|----------------|
| (0 - 79.99%) | Baja cobertura |
| (80 - 94.99%) | En proceso |
| (95 - 100%) | Adecuada |
| (100.01% - a mas) | Sobre meta |

COBERTURAS DE VACUNACIÓN POR TIPO DE BIOLÓGICOS, Y EDAD, DEPARTAMENTO DE GUATEMALA: **GUATEMALA SUR** (MUNICIPIOS) 2022

| AÑO | DISTRITO | MENORES DE 01 AÑO | | | | | | | | | | | | 12 a 18 MESES | | | | | 4 a 6 AÑOS | |
|------|-------------------|----------------------------|-------|-----------------|-----------------|-----------------|-----------------|-----------------|-----------------|---------------------|---------------------|---------------------|---------------------|---------------|--------------|------|----------|--------|------------|--------|
| | | HEPATITIS B antes 24 horas | BCG | POLIO | | | PENTAVALENTE | | | ROTAVIRUS | | NEUMOCOCO | | SPR 1 | NEUMOCOCO R1 | SPR2 | POLIO R1 | DPT R1 | POLIO R2 | DPT R2 |
| | | | | POLIO 1ra dosis | POLIO 2da dosis | POLIO 3ra dosis | PENTA 1ra dosis | PENTA 2da dosis | PENTA 3ra dosis | ROTAVIRUS 1ra dosis | ROTAVIRUS 2da dosis | NEUMOCOCO 1ra dosis | NEUMOCOCO 2da dosis | | | | | | | |
| 2022 | AMATITLAN | 173.3 | 145.4 | 79.0 | 67.2 | 47.3 | 77.8 | 66.3 | 57.8 | 77.6 | 54.9 | 79.0 | 69.7 | 67.5 | 69.3 | 48.4 | 40.4 | 55.8 | 41.6 | 53.4 |
| 2022 | SAN MIGUEL PETAPA | 12.1 | 26.6 | 69.1 | 60.1 | 47.9 | 66.9 | 60.0 | 53.2 | 61.7 | 47.7 | 68.8 | 62.6 | 53.6 | 51.3 | 47.1 | 39.2 | 49.1 | 40.3 | 46.9 |
| 2022 | VILLA CANALES | 24.1 | 44.4 | 99.9 | 88.7 | 68.8 | 102.1 | 90.4 | 76.6 | 108.7 | 79.7 | 105.2 | 91.6 | 91.0 | 90.4 | 62.9 | 58.3 | 70.2 | 59.5 | 70.1 |
| 2022 | VILLA NUEVA | 21.7 | 36.5 | 79.6 | 69.8 | 51.7 | 81.1 | 72.1 | 63.0 | 73.9 | 56.2 | 84.3 | 76.1 | 64.8 | 70.9 | 50.6 | 42.1 | 52.5 | 36.8 | 45.6 |

Fuente: <https://tableros.mspas.gob.gt/vacunacionesquemaregular/>

Elaborado por: Iniciativa Regional Voces Ciudadanas-Perú

| Leyenda: Cobertura de Vacunación (Enero a diciembre) | |
|--|----------------|
| (0 - 79.99%) | Baja cobertura |
| (80 - 94.99%) | En proceso |
| (95 - 100%) | Adecuada |
| (100.01% - a mas) | Sobre meta |



DEPARTAMENTO HUEHUETENANGO MUNICIPIOS, 2022

COBERTURAS DE VACUNACIÓN POR TIPO DE BIOLÓGICOS Y EDAD, DEPARTAMENTO DE HUEHUETENANGO (MUNICIPIOS) 2022

| AÑO | DISTRITO | MENORES DE 01 AÑO | | | | | | | | | | | | 12 a 18 MESES | | | | | 4 a 6 AÑOS | |
|------|-----------------------------|----------------------------|-------|-----------------|-----------------|-----------------|----------------|-----------------|-----------------|---------------------|---------------------|-----------------------|-----------------------|---------------|--------------|-------|----------|--------|------------|--------|
| | | HEPATITIS B antes 24 horas | BCG | POLIO | | | PENTAVALENTE | | | ROTAVIRUS | | NEUMOCOCO | | SPR 1 | NEUMOCOCO R1 | SPR2 | POLIO R1 | DPT R1 | POLIO R2 | DPT R2 |
| | | | | POLIO 1ra dosis | POLIO 2da dosis | POLIO 3ra dosis | PENTA1ra dosis | PENTA 2da dosis | PENTA 3ra dosis | ROTAVIRUS 1ra dosis | ROTAVIRUS 2da dosis | NEUMOCOCO O 1ra dosis | NEUMOCOCO O 2da dosis | | | | | | | |
| 2022 | AGUACATAN | 62.5 | 73.0 | 90.8 | 89.2 | 80.3 | 91.1 | 89.1 | 84.1 | 96.4 | 89.8 | 95.7 | 95.0 | 86.3 | 89.0 | 81.7 | 82.6 | 82.7 | 71.5 | 72.8 |
| 2022 | BARILLAS | 72.8 | 90.0 | 96.2 | 81.7 | 65.4 | 95.6 | 81.7 | 64.4 | 92.5 | 59.5 | 94.0 | 77.3 | 76.1 | 73.0 | 51.0 | 54.4 | 54.9 | 43.5 | 43.6 |
| 2022 | CHIANTLA | 30.4 | 39.6 | 96.0 | 90.8 | 80.8 | 96.2 | 90.8 | 81.7 | 106.2 | 73.6 | 102.6 | 94.4 | 89.9 | 95.3 | 74.6 | 74.3 | 75.5 | 70.3 | 71.4 |
| 2022 | COLOTENANGO | 67.7 | 78.1 | 93.4 | 88.3 | 79.5 | 93.8 | 88.2 | 80.1 | 95.0 | 75.3 | 88.4 | 79.3 | 84.6 | 80.2 | 64.7 | 68.4 | 69.1 | 62.3 | 62.6 |
| 2022 | CONCEPCION HUISTA | 62.6 | 74.1 | 84.5 | 81.1 | 70.0 | 84.4 | 81.2 | 70.6 | 93.4 | 70.2 | 82.3 | 73.9 | 76.3 | 74.5 | 63.8 | 61.6 | 64.5 | 51.5 | 54.9 |
| 2022 | CUILCO | 86.2 | 89.3 | 107.8 | 112.8 | 108.9 | 109.3 | 114.6 | 110.5 | 114.5 | 105.7 | 109.7 | 114.2 | 99.4 | 97.0 | 84.7 | 86.2 | 87.1 | 75.9 | 77.8 |
| 2022 | HUEHUETENANGO | 232.8 | 268.8 | 99.0 | 94.3 | 83.0 | 99.1 | 93.7 | 83.3 | 107.6 | 87.5 | 101.4 | 95.0 | 86.2 | 86.8 | 65.0 | 66.9 | 68.2 | 68.3 | 69.2 |
| 2022 | JACALTENANGO | 101.6 | 95.1 | 109.6 | 111.8 | 105.6 | 110.4 | 114.3 | 109.8 | 135.4 | 109.3 | 113.7 | 117.8 | 98.1 | 101.3 | 88.5 | 87.8 | 90.6 | 91.8 | 93.6 |
| 2022 | LA DEMOCRACIA | 47.2 | 77.9 | 101.7 | 93.6 | 77.1 | 108.0 | 95.4 | 81.0 | 114.9 | 74.0 | 114.3 | 97.3 | 83.2 | 85.1 | 59.1 | 58.5 | 63.5 | 52.9 | 59.7 |
| 2022 | LA LIBERTAD | 38.1 | 61.9 | 86.8 | 85.2 | 75.2 | 86.5 | 83.6 | 75.6 | 85.8 | 68.5 | 87.9 | 84.9 | 77.3 | 77.8 | 61.9 | 62.6 | 62.5 | 60.7 | 61.3 |
| 2022 | MALACATANCITO | 34.7 | 54.1 | 88.3 | 87.9 | 83.5 | 88.3 | 87.9 | 83.5 | 86.6 | 83.3 | 88.3 | 88.1 | 87.9 | 86.8 | 80.1 | 80.6 | 80.6 | 77.3 | 77.3 |
| 2022 | NENTON | 80.8 | 92.1 | 111.0 | 95.2 | 78.5 | 112.1 | 94.7 | 78.7 | 112.1 | 73.7 | 110.4 | 88.2 | 89.8 | 84.9 | 59.6 | 61.7 | 61.9 | 62.4 | 63.3 |
| 2022 | PETATAN | 114.8 | 126.6 | 143.8 | 120.3 | 114.1 | 143.8 | 119.5 | 113.3 | 140.6 | 108.6 | 123.4 | 96.9 | 147.1 | 147.1 | 103.4 | 104.2 | 104.2 | 100.0 | 100.0 |
| 2022 | SAN ANTONIO HUISTA | 59.6 | 84.4 | 111.2 | 106.7 | 102.5 | 111.2 | 106.2 | 102.7 | 114.4 | 105.7 | 111.7 | 108.7 | 99.7 | 99.7 | 74.8 | 75.1 | 75.1 | 101.0 | 101.0 |
| 2022 | SAN GASPAR IXCHIL | 57.8 | 88.9 | 92.6 | 92.2 | 85.8 | 93.2 | 91.9 | 85.5 | 92.6 | 81.8 | 88.5 | 84.1 | 94.6 | 88.9 | 74.8 | 68.8 | 68.8 | 74.8 | 74.8 |
| 2022 | SAN ILDEFONSO IXTAHUACAN | 77.3 | 84.7 | 86.1 | 79.7 | 68.4 | 87.0 | 80.6 | 69.1 | 97.0 | 70.1 | 94.9 | 80.2 | 73.3 | 77.8 | 51.7 | 48.8 | 48.9 | 47.7 | 47.7 |
| 2022 | SAN JUAN ATITAN | 71.5 | 85.7 | 83.5 | 71.8 | 60.0 | 82.8 | 68.5 | 60.5 | 83.5 | 66.9 | 79.1 | 64.6 | 62.9 | 63.3 | 55.0 | 54.8 | 53.9 | 50.4 | 50.2 |
| 2022 | SAN JUAN IXCOY | 75.7 | 99.7 | 105.6 | 98.9 | 88.0 | 105.9 | 99.3 | 87.6 | 108.1 | 90.4 | 104.1 | 97.9 | 87.0 | 87.1 | 74.6 | 75.3 | 75.8 | 66.8 | 66.9 |
| 2022 | SAN MATEO IXTATAN | 81.2 | 70.1 | 101.0 | 92.2 | 78.0 | 99.0 | 89.6 | 76.3 | 97.3 | 60.9 | 98.9 | 82.7 | 73.5 | 74.1 | 58.8 | 59.0 | 58.7 | 32.7 | 32.7 |
| 2022 | SAN MIGUEL ACATAN | 65.9 | 90.6 | 79.1 | 69.7 | 56.8 | 76.8 | 65.8 | 56.8 | 83.7 | 57.4 | 76.5 | 62.0 | 65.6 | 65.9 | 55.6 | 53.9 | 57.7 | 47.6 | 49.4 |
| 2022 | SAN PEDRO NECTA | 209.1 | 148.8 | 97.8 | 92.4 | 83.6 | 95.3 | 89.8 | 83.5 | 107.9 | 88.3 | 97.7 | 91.2 | 83.3 | 84.9 | 65.2 | 64.9 | 65.2 | 58.5 | 58.5 |
| 2022 | SAN PEDRO SOLOMA | 117.8 | 103.4 | 105.5 | 92.1 | 65.8 | 110.1 | 93.0 | 68.3 | 108.4 | 64.1 | 115.7 | 93.9 | 84.1 | 85.8 | 44.4 | 45.6 | 43.9 | 50.0 | 49.0 |
| 2022 | SAN RAFAEL LA INDEPENDENCIA | 83.1 | 88.8 | 90.7 | 90.7 | 85.7 | 90.3 | 91.7 | 86.9 | 100.7 | 88.1 | 91.9 | 92.6 | 84.2 | 84.4 | 62.3 | 62.3 | 63.8 | 74.2 | 75.8 |
| 2022 | SAN RAFAEL PETZAL | 73.8 | 74.8 | 94.6 | 93.3 | 90.9 | 95.0 | 94.3 | 93.6 | 107.0 | 88.3 | 96.3 | 91.6 | 84.0 | 85.5 | 67.5 | 64.2 | 67.5 | 74.0 | 76.6 |
| 2022 | SAN SEBASTIAN COATAN | 81.5 | 86.8 | 101.3 | 100.0 | 97.3 | 101.4 | 100.2 | 97.6 | 112.3 | 103.6 | 103.4 | 103.3 | 101.6 | 102.1 | 96.1 | 96.3 | 96.3 | 83.8 | 84.2 |
| 2022 | SAN SEBASTIAN HUEHUETENANGO | 64.5 | 68.9 | 85.3 | 79.5 | 75.0 | 85.2 | 79.6 | 75.0 | 82.3 | 73.6 | 85.2 | 79.5 | 79.7 | 79.7 | 74.3 | 74.4 | 74.3 | 59.9 | 59.9 |
| 2022 | SANTA ANA HUISTA | 44.7 | 79.7 | 120.3 | 111.2 | 95.9 | 125.4 | 117.3 | 97.0 | 136.5 | 105.6 | 125.4 | 112.2 | 117.0 | 105.1 | 75.6 | 88.1 | 87.5 | 88.2 | 88.7 |
| 2022 | SANTA BARBARA | 28.7 | 64.3 | 75.8 | 65.4 | 56.3 | 80.6 | 68.5 | 58.7 | 82.7 | 59.3 | 73.6 | 60.0 | 65.2 | 63.8 | 48.2 | 50.8 | 49.8 | 45.2 | 47.2 |
| 2022 | SANTA EULALIA | 49.4 | 93.0 | 90.9 | 71.0 | 47.2 | 91.2 | 69.9 | 47.3 | 89.9 | 47.2 | 81.2 | 52.7 | 69.9 | 67.8 | 47.0 | 47.0 | 46.2 | 47.0 | 48.4 |
| 2022 | SANTIAGO CHIMALTENANGO | 56.9 | 85.0 | 80.2 | 62.1 | 51.8 | 80.2 | 60.5 | 53.8 | 75.5 | 55.7 | 77.9 | 58.1 | 55.9 | 53.4 | 43.4 | 45.9 | 46.6 | 39.9 | 39.9 |
| 2022 | TECTITAN | 67.5 | 70.7 | 95.5 | 92.9 | 92.9 | 95.8 | 93.2 | 92.9 | 99.7 | 92.0 | 94.9 | 93.9 | 92.1 | 91.4 | 82.6 | 82.6 | 82.6 | 91.1 | 91.1 |
| 2022 | TODOS SANTOS CUCHUMATAN | 70.9 | 72.3 | 99.4 | 96.3 | 90.3 | 99.4 | 96.8 | 91.0 | 99.1 | 93.0 | 96.8 | 91.8 | 88.2 | 88.9 | 77.8 | 76.6 | 78.1 | 62.7 | 62.9 |
| 2022 | UNION CANTINIL | 61.6 | 74.4 | 110.5 | 108.7 | 100.0 | 111.9 | 108.4 | 98.5 | 118.0 | 104.7 | 113.4 | 108.7 | 91.3 | 90.2 | 76.0 | 76.8 | 76.0 | 70.4 | 70.2 |



DEPARTAMENTO IZABAL

MUNICIPIOS, 2022

COBERTURAS DE VACUNACIÓN POR TIPO DE BIOLÓGICO Y EDAD, DEPARTAMENTO DE IZABAL (MUNICIPIOS) 2022

| AÑO | DISTRITO | MENORES DE 01 AÑO | | | | | | | | | | | | 12 a 18 MESES | | | | | 4 a 6 AÑOS | |
|------|----------------|----------------------------------|------|--------------------|--------------------|--------------------|-------------------|--------------------|--------------------|------------------------|------------------------|------------------------|------------------------|---------------|-----------------|------|----------|--------|------------|--------|
| | | HEPATITIS B antes 24 horas | BCG | POLIO | | | PENTAVALENTE | | | ROTAVIRUS | | NEUMOCOCO | | SPR 1 | NEUMOCOCO R1 | SPR2 | POLIO R1 | DPT R1 | POLIO R2 | DPT R2 |
| | | | | POLIO 1ra dosis | POLIO 2da dosis | POLIO 3ra dosis | PENTA1ra dosis | PENTA 2da dosis | PENTA 3ra dosis | ROTAVIRUS 1ra dosis | ROTAVIRUS 2da dosis | NEUMOCOCO 1ra dosis | NEUMOCOCO 2da dosis | | | | | | | |
| 2022 | EL ESTOR | 33.9 | 67.4 | 90.7 | 76.1 | 56.7 | 94.0 | 77.4 | 59.0 | 89.3 | 56.7 | 97.0 | 76.0 | 73.1 | 76.5 | 46.0 | 42.7 | 47.0 | 37.0 | 40.8 |
| 2022 | LIVINGSTON | 15.8 | 52.3 | 91.0 | 74.3 | 55.8 | 90.8 | 72.0 | 54.8 | 92.4 | 59.3 | 93.2 | 75.3 | 78.5 | 77.5 | 45.6 | 44.5 | 46.4 | 49.9 | 54.6 |
| 2022 | LOS AMATES | 9.1 | 49.7 | 86.3 | 74.2 | 61.3 | 85.3 | 77.2 | 64.3 | 85.3 | 62.8 | 89.7 | 79.0 | 75.7 | 71.5 | 58.3 | 53.8 | 56.7 | 60.0 | 61.3 |
| 2022 | MORALES | 30.6 | 61.0 | 91.7 | 85.2 | 69.7 | 91.5 | 84.9 | 71.2 | 90.7 | 72.4 | 91.4 | 83.5 | 84.6 | 77.6 | 57.3 | 57.6 | 61.1 | 55.7 | 59.2 |
| 2022 | PUERTO BARRIOS | 69.0 | 90.7 | 76.4 | 73.0 | 53.6 | 76.5 | 71.3 | 54.2 | 75.1 | 66.3 | 77.0 | 73.2 | 61.6 | 59.1 | 40.5 | 39.4 | 43.2 | 36.4 | 38.5 |

Fuente: <https://tableros.mspas.gob.gt/vacunacionesquemaregular/>

Elaborado por: Iniciativa Regional Voces Ciudadanas-Perú

| Leyenda: Cobertura de Vacunación (Enero a diciembre) | |
|--|----------------|
| (0 - 79.99%) | Baja cobertura |
| (80 - 94.99%) | En proceso |
| (95 - 100%) | Adecuada |
| (100.01% - a mas) | Sobre meta |

10



DEPARTAMENTO JALAPA MUNICIPIOS, 2022

COBERTURAS DE VACUNACIÓN POR TIPO DE BIOLÓGICOS Y EDAD, DEPARTAMENTO DE JALAPA (MUNICIPIOS) 2022

| AÑO | DISTRITO | MENORES DE 01 AÑO | | | | | | | | | | | 12 a 18 MESES | | | | | 4 a 6 AÑOS | | |
|------|----------------------|----------------------------------|------|--------------------|--------------------|--------------------|-------------------|--------------------|--------------------|------------------------|------------------------|------------------------|------------------------|-------|-----------------|-------|----------|------------|----------|--------|
| | | HEPATITIS B antes 24 horas | BCG | POLIO | | | PENTAVALENTE | | | ROTAVIRUS | | NEUMOCOCO | | SPR 1 | NEUMOCOCO R1 | SPR2 | POLIO R1 | DPT R1 | POLIO R2 | DPT R2 |
| | | | | POLIO 1ra dosis | POLIO 2da dosis | POLIO 3ra dosis | PENTA1ra dosis | PENTA 2da dosis | PENTA 3ra dosis | ROTAVIRUS 1ra dosis | ROTAVIRUS 2da dosis | NEUMOCOCO 1ra dosis | NEUMOCOCO 2da dosis | | | | | | | |
| 2022 | JALAPA | 133.6 | 84.9 | 92.1 | 87.6 | 77.8 | 91.7 | 86.6 | 76.6 | 105.0 | 84.8 | 93.8 | 89.8 | 81.5 | 82.3 | 65.5 | 65.0 | 66.8 | 65.9 | 69.4 |
| 2022 | MATAQUESCUINTLA | 52.3 | 86.6 | 91.9 | 93.0 | 99.5 | 91.7 | 92.9 | 92.5 | 117.0 | 101.2 | 92.2 | 93.8 | 96.0 | 96.2 | 89.6 | 95.2 | 89.8 | 95.4 | 89.1 |
| 2022 | MONJAS | 16.5 | 88.8 | 100.9 | 101.2 | 97.7 | 99.6 | 102.3 | 98.2 | 113.8 | 100.0 | 100.4 | 99.8 | 88.5 | 88.2 | 73.1 | 67.1 | 73.3 | 78.6 | 87.0 |
| 2022 | SAN CARLOS ALZATATE | 39.3 | 96.7 | 96.9 | 95.2 | 89.9 | 97.0 | 95.9 | 88.3 | 115.2 | 97.5 | 98.2 | 97.5 | 97.8 | 97.6 | 90.8 | 92.9 | 92.3 | 95.3 | 96.4 |
| 2022 | SAN LUIS JILOTEPEQUE | 25.2 | 67.6 | 100.0 | 104.7 | 101.1 | 101.6 | 103.6 | 98.4 | 114.6 | 107.0 | 100.7 | 105.0 | 96.9 | 97.4 | 83.6 | 82.3 | 84.0 | 90.9 | 90.2 |
| 2022 | SAN MANUEL CHAPARRON | 30.2 | 84.9 | 93.7 | 100.0 | 100.0 | 91.3 | 99.2 | 88.9 | 112.7 | 104.8 | 98.4 | 107.9 | 108.1 | 118.7 | 125.2 | 130.1 | 126.0 | 103.0 | 101.2 |
| 2022 | SAN PEDRO PINULA | 28.1 | 90.1 | 97.0 | 89.2 | 85.6 | 95.7 | 88.0 | 78.9 | 112.0 | 80.9 | 98.0 | 93.2 | 83.6 | 85.1 | 70.9 | 73.0 | 70.9 | 72.5 | 72.8 |

Fuente: <https://tableros.mspas.gob.gt/vacunacionesquemaregular/>

Elaborado por: Iniciativa Regional Voces Ciudadanas-Perú

**Legenda: Cobertura de Vacunación
(Enero a diciembre)**

| | |
|-------------------|----------------|
| (0 - 79.99%) | Baja cobertura |
| (80 - 94.99%) | En proceso |
| (95 - 100%) | Adecuada |
| (100.01% - a mas) | Sobre meta |



DEPARTAMENTO JUTIAPA MUNICIPIOS, 2022

COBERTURAS DE VACUNACIÓN POR TIPO DE BIOLÓGICOS Y EDAD, DEPARTAMENTO DE JUTIAPA (MUNICIPIOS) 2022

| AÑO | DISTRITO | MENORES DE 01 AÑO | | | | | | | | | | | | 12 a 18 MESES | | | | | 4 a 6 AÑOS | |
|------|---------------------|----------------------------------|-------|--------------------|--------------------|--------------------|-------------------|--------------------|--------------------|------------------------|------------------------|------------------------|------------------------|---------------|-----------------|-------|----------|--------|------------|--------|
| | | HEPATITIS B antes 24 horas | BCG | POLIO | | | PENTAVALENTE | | | ROTAVIRUS | | NEUMOCOCO | | SPR 1 | NEUMOCOCO R1 | SPR2 | POLIO R1 | DPT R1 | POLIO R2 | DPT R2 |
| | | | | POLIO 1ra dosis | POLIO 2da dosis | POLIO 3ra dosis | PENTA1ra dosis | PENTA 2da dosis | PENTA 3ra dosis | ROTAVIRUS 1ra dosis | ROTAVIRUS 2da dosis | NEUMOCOCO 1ra dosis | NEUMOCOCO 2da dosis | | | | | | | |
| 2022 | AGUA BLANCA | 50.0 | 89.3 | 108.7 | 110.3 | 105.8 | 108.7 | 109.9 | 107.4 | 108.7 | 113.6 | 108.7 | 110.7 | 102.0 | 101.6 | 95.2 | 92.8 | 94.8 | 92.3 | 95.6 |
| 2022 | ASUNCION MITA | 86.5 | 90.0 | 96.5 | 90.2 | 84.1 | 102.1 | 96.1 | 91.2 | 103.5 | 96.3 | 99.3 | 92.4 | 97.2 | 93.6 | 89.1 | 84.2 | 91.5 | 81.9 | 86.7 |
| 2022 | ATESCATEMPA | 34.3 | 76.2 | 97.1 | 98.8 | 97.1 | 97.1 | 99.1 | 98.2 | 101.5 | 101.2 | 101.5 | 105.6 | 102.7 | 105.8 | 89.9 | 88.1 | 89.6 | 90.1 | 95.1 |
| 2022 | COMAPA | 44.2 | 62.2 | 97.4 | 92.8 | 79.3 | 92.1 | 88.8 | 87.4 | 96.1 | 90.4 | 98.8 | 88.7 | 88.6 | 95.9 | 78.9 | 74.2 | 82.0 | 93.7 | 99.2 |
| 2022 | CONGUACO | 13.1 | 69.7 | 91.6 | 84.5 | 64.7 | 94.2 | 87.9 | 78.2 | 96.9 | 85.8 | 96.7 | 80.2 | 85.1 | 85.1 | 72.8 | 76.3 | 78.6 | 80.1 | 83.3 |
| 2022 | EL ADELANTO | 39.9 | 65.2 | 81.5 | 81.5 | 78.7 | 81.5 | 81.5 | 79.8 | 81.5 | 79.2 | 80.9 | 82.0 | 88.4 | 87.3 | 84.5 | 84.0 | 85.1 | 89.5 | 90.6 |
| 2022 | EL PROGRESO | 18.6 | 77.9 | 115.7 | 111.3 | 102.5 | 115.9 | 111.3 | 102.9 | 115.4 | 111.0 | 121.3 | 110.8 | 96.6 | 99.8 | 80.8 | 80.0 | 80.3 | 89.3 | 89.3 |
| 2022 | JALPATAGUA | 19.0 | 55.3 | 101.6 | 104.1 | 93.1 | 101.2 | 103.8 | 95.7 | 101.0 | 102.8 | 106.2 | 100.2 | 87.2 | 87.7 | 73.1 | 70.5 | 76.0 | 81.7 | 87.2 |
| 2022 | JEREZ | 36.5 | 81.7 | 91.3 | 87.0 | 89.6 | 91.3 | 85.2 | 92.2 | 90.4 | 86.1 | 91.3 | 85.2 | 94.4 | 94.4 | 90.0 | 86.7 | 90.0 | 137.5 | 140.9 |
| 2022 | JUTIAPA | 142.2 | 132.4 | 88.1 | 85.8 | 81.6 | 88.2 | 86.6 | 84.4 | 89.7 | 87.1 | 92.9 | 87.4 | 85.7 | 86.3 | 71.3 | 69.8 | 72.0 | 77.0 | 79.5 |
| 2022 | MOYUTA | 50.4 | 58.8 | 93.2 | 87.1 | 79.9 | 94.2 | 89.3 | 81.7 | 94.9 | 86.6 | 93.5 | 87.8 | 84.1 | 80.8 | 63.5 | 57.9 | 62.9 | 66.2 | 70.5 |
| 2022 | PASACO | 22.6 | 85.9 | 86.9 | 83.9 | 77.4 | 86.9 | 83.9 | 82.9 | 87.4 | 81.4 | 87.4 | 84.4 | 83.6 | 83.1 | 73.3 | 66.2 | 72.0 | 80.3 | 90.4 |
| 2022 | QUEZADA | 25.6 | 55.5 | 95.8 | 96.0 | 91.4 | 95.6 | 96.0 | 92.3 | 97.0 | 98.1 | 99.5 | 97.0 | 96.8 | 100.0 | 102.7 | 100.2 | 104.4 | 92.9 | 93.8 |
| 2022 | SAN JOSE ACATEMPA | 22.8 | 52.6 | 97.4 | 102.6 | 96.1 | 99.1 | 101.8 | 101.8 | 101.8 | 100.4 | 99.1 | 101.3 | 94.1 | 93.8 | 75.4 | 71.1 | 76.2 | 81.0 | 87.7 |
| 2022 | SANTA CATARINA MITA | 35.2 | 64.8 | 93.4 | 91.2 | 84.6 | 93.6 | 91.2 | 90.8 | 93.6 | 96.3 | 95.2 | 94.3 | 92.6 | 93.8 | 79.0 | 74.4 | 80.4 | 78.8 | 83.3 |
| 2022 | YUPILTEPEQUE | 30.7 | 60.2 | 84.6 | 86.2 | 82.8 | 84.4 | 86.5 | 84.1 | 85.2 | 92.7 | 85.9 | 87.2 | 80.4 | 80.9 | 68.9 | 69.2 | 70.2 | 81.7 | 82.7 |
| 2022 | ZAPOTITLAN | 54.6 | 68.0 | 77.3 | 82.0 | 83.5 | 77.3 | 82.5 | 84.5 | 76.8 | 83.0 | 77.8 | 83.0 | 92.6 | 94.7 | 88.8 | 88.8 | 88.8 | 101.7 | 103.5 |

Fuente: <https://tableros.mspas.gob.gt/vacunacionesquemaregular/>
 Elaborado por: Iniciativa Regional Voces Ciudadanas-Perú

| Leyenda: Cobertura de Vacunación (Enero a diciembre) | |
|---|----------------|
| (0 - 79.99%) | Baja cobertura |
| (80 - 94.99%) | En proceso |
| (95 - 100%) | Adecuada |
| (100.01% - a mas) | Sobre meta |

12



DEPARTAMENTO PETÉN

MUNICIPIOS, 2022:

- PETÉN NORTE
- PETÉN SUR OCCIDENTAL
- PETÉN SUR ORIENTAL

COBERTURAS DE VACUNACIÓN POR TIPO DE BIOLÓGICOS, Y EDAD, DEPARTAMENTO DE PETÉN: **PETÉN NORTE** (MUNICIPIOS) 2022

| AÑO | DISTRITO | MENORES DE 01 AÑO | | | | | | | | | | | | 12 a 18 MESES | | | | | 4 a 6 AÑOS | |
|------|-------------------|----------------------------------|-------|--------------------|--------------------|--------------------|-------------------|--------------------|--------------------|------------------------|------------------------|------------------------|------------------------|---------------|-----------------|-------|----------|--------|------------|--------|
| | | HEPATITIS B antes 24 horas | BCG | POLIO | | | PENTAVALENTE | | | ROTAVIRUS | | NEUMOCOCO | | SPR 1 | NEUMOCOCO R1 | SPR2 | POLIO R1 | DPT R1 | POLIO R2 | DPT R2 |
| | | | | POLIO 1ra dosis | POLIO 2da dosis | POLIO 3ra dosis | PENTA1ra dosis | PENTA 2da dosis | PENTA 3ra dosis | ROTAVIRUS 1ra dosis | ROTAVIRUS 2da dosis | NEUMOCOCO 1ra dosis | NEUMOCOCO 2da dosis | | | | | | | |
| 2022 | FLORES | 64.2 | 133.8 | 196.8 | 180.6 | 160.5 | 199.1 | 182.1 | 161.1 | 196.4 | 170.9 | 199.9 | 182.4 | 153.1 | 154.2 | 125.3 | 126.7 | 128.8 | 118.5 | 120.1 |
| 2022 | MELCHOR DE MENCOS | 96.5 | 104.2 | 101.1 | 93.7 | 88.6 | 101.4 | 94.4 | 88.6 | 99.5 | 88.1 | 101.1 | 93.9 | 86.4 | 86.4 | 67.2 | 68.3 | 68.3 | 74.9 | 74.7 |
| 2022 | SAN ANDRES | 21.9 | 62.1 | 94.7 | 89.7 | 72.9 | 95.1 | 90.3 | 77.0 | 91.7 | 78.7 | 95.2 | 90.5 | 92.3 | 93.5 | 70.3 | 65.2 | 68.1 | 71.6 | 73.5 |
| 2022 | SAN BENITO | 264.1 | 158.9 | 1.7 | 1.2 | 1.1 | 1.4 | 1.6 | 1.3 | 1.4 | 1.4 | 1.4 | 1.7 | 2.2 | 2.1 | 1.0 | 1.3 | 1.3 | 1.5 | 1.5 |
| 2022 | SAN FRANCISCO | 29.5 | 60.2 | 101.8 | 96.1 | 86.3 | 103.6 | 96.4 | 86.0 | 103.4 | 90.2 | 102.3 | 96.9 | 93.9 | 89.6 | 78.0 | 80.9 | 81.6 | 86.5 | 87.3 |
| 2022 | SAN JOSE | 37.9 | 83.7 | 110.5 | 110.5 | 117.4 | 110.0 | 108.4 | 105.8 | 109.5 | 103.2 | 109.5 | 112.1 | 93.5 | 94.7 | 66.9 | 75.7 | 74.0 | 89.2 | 91.5 |

Fuente: <https://tableros.mspas.gob.gt/vacunacionesquemaregular/>

Elaborado por: Iniciativa Regional Voces Ciudadanas-Perú

**Leyenda: Cobertura de Vacunación
(Enero a diciembre)**

| | |
|-------------------|----------------|
| (0 - 79.99%) | Baja cobertura |
| (80 - 94.99%) | En proceso |
| (95 - 100%) | Adecuada |
| (100.01% - a mas) | Sobre meta |

COBERTURAS DE VACUNACIÓN POR TIPO DE BIOLÓGICOS, Y EDAD, DEPARTAMENTO DE PETÉN: **PETÉN SUR OCCIDENTAL (MUNICIPIOS) 2022**

| AÑO | DISTRITO | MENORES DE 01 AÑO | | | | | | | | | | | | 12 a 18 MESES | | | | | 4 a 6 AÑOS | |
|------|-------------|----------------------------------|-------|--------------------|--------------------|--------------------|-------------------|--------------------|--------------------|------------------------|------------------------|------------------------|------------------------|---------------|-----------------|------|----------|--------|------------|--------|
| | | HEPATITIS B antes 24 horas | BCG | POLIO | | | PENTAVALENTE | | | ROTAVIRUS | | NEUMOCOCO | | SPR 1 | NEUMOCOCO R1 | SPR2 | POLIO R1 | DPT R1 | POLIO R2 | DPT R2 |
| | | | | POLIO 1ra dosis | POLIO 2da dosis | POLIO 3ra dosis | PENTA1ra dosis | PENTA 2da dosis | PENTA 3ra dosis | ROTAVIRUS 1ra dosis | ROTAVIRUS 2da dosis | NEUMOCOCO 1ra dosis | NEUMOCOCO 2da dosis | | | | | | | |
| 2022 | LA LIBERTAD | 51.4 | 74.5 | 104.4 | 99.7 | 90.4 | 105.1 | 99.6 | 90.7 | 107.8 | 82.5 | 105.1 | 98.8 | 93.7 | 92.0 | 76.0 | 78.0 | 78.5 | 82.7 | 82.7 |
| 2022 | LAS CRUCES | 54.4 | 94.2 | 118.6 | 118.4 | 114.4 | 118.8 | 118.2 | 114.4 | 121.5 | 99.0 | 118.7 | 118.3 | 107.4 | 107.2 | 93.0 | 93.1 | 93.4 | 91.3 | 91.3 |
| 2022 | SAYAXCHE | 141.6 | 102.7 | 110.4 | 108.1 | 102.4 | 110.5 | 108.2 | 102.9 | 111.7 | 95.1 | 110.6 | 107.3 | 102.4 | 101.9 | 92.9 | 94.0 | 94.1 | 93.7 | 93.8 |

Fuente: <https://tableros.mspas.gob.gt/vacunacionesquemaregular/>

Elaborado por: Iniciativa Regional Voces Ciudadanas-Perú

| Legenda: Cobertura de Vacunación (Enero a diciembre) | |
|--|----------------|
| (0 - 79.99%) | Baja cobertura |
| (80 - 94.99%) | En proceso |
| (95 - 100%) | Adecuada |
| (100.01% - a mas) | Sobre meta |

COBERTURAS DE VACUNACIÓN POR TIPO DE BIOLÓGICOS, Y EDAD, DEPARTAMENTO DE PETÉN: **PETÉN SUR ORIENTAL** (MUNICIPIOS) 2022

| AÑO | DISTRITO | MENORES DE 01 AÑO | | | | | | | | | | | | 12 a 18 MESES | | | | | 4 a 6 AÑOS | |
|------|-----------|----------------------------|-------|-----------------|-----------------|-----------------|----------------|-----------------|-----------------|---------------------|---------------------|---------------------|---------------------|---------------|--------------|-------|----------|--------|------------|--------|
| | | HEPATITIS B antes 24 horas | BCG | POLIO | | | PENTAVALENTE | | | ROTAVIRUS | | NEUMOCOCO | | SPR 1 | NEUMOCOCO R1 | SPR2 | POLIO R1 | DPT R1 | POLIO R2 | DPT R2 |
| | | | | POLIO 1ra dosis | POLIO 2da dosis | POLIO 3ra dosis | PENTA1ra dosis | PENTA 2da dosis | PENTA 3ra dosis | ROTAVIRUS 1ra dosis | ROTAVIRUS 2da dosis | NEUMOCOCO 1ra dosis | NEUMOCOCO 2da dosis | | | | | | | |
| 2022 | DOLORES | 22.1 | 48.2 | 98.5 | 101.2 | 103.7 | 98.5 | 101.3 | 103.7 | 106.0 | 91.7 | 100.1 | 103.2 | 86.3 | 87.5 | 77.5 | 78.3 | 78.5 | 82.8 | 82.8 |
| 2022 | EL CHAL | 29.1 | 75.9 | 124.7 | 118.7 | 126.8 | 125.8 | 120.1 | 126.8 | 131.4 | 117.7 | 125.8 | 120.7 | 117.0 | 117.3 | 111.2 | 111.2 | 111.2 | 109.9 | 109.9 |
| 2022 | POPTUN | 192.0 | 193.3 | 109.5 | 106.4 | 101.3 | 109.6 | 106.3 | 101.4 | 114.5 | 97.0 | 109.9 | 107.0 | 113.0 | 116.3 | 89.0 | 90.7 | 90.6 | 90.9 | 90.9 |
| 2022 | SAN LUIS | 30.0 | 44.9 | 94.0 | 92.3 | 87.8 | 94.2 | 92.4 | 87.9 | 95.0 | 80.0 | 94.4 | 93.3 | 88.4 | 88.6 | 83.4 | 83.5 | 83.5 | 83.0 | 82.9 |
| 2022 | SANTA ANA | 27.7 | 55.0 | 101.0 | 94.6 | 89.6 | 101.0 | 95.0 | 89.6 | 110.0 | 87.8 | 101.6 | 94.8 | 100.4 | 102.6 | 87.4 | 88.1 | 88.1 | 84.6 | 84.6 |

Fuente: <https://tableros.mspas.gob.gt/vacunacionesquemaregular/>

Elaborado por: Iniciativa Regional Voces Ciudadanas-Perú

| Leyenda: Cobertura de Vacunación (Enero a diciembre) | |
|--|----------------|
| (0 - 79.99%) | Baja cobertura |
| (80 - 94.99%) | En proceso |
| (95 - 100%) | Adecuada |
| (100.01% - a mas) | Sobre meta |

13



DEPARTAMENTO QUETZALTENANGO MUNICIPIOS, 2022

COBERTURAS DE VACUNACIÓN POR TIPO DE BIOLÓGICOS Y EDAD, DEPARTAMENTO DE QUETZALTENANGO (MUNICIPIOS) 2022

| AÑO | DISTRITO | MENORES DE 01 AÑO | | | | | | | | | | | | 12 a 18 MESES | | | | | 4 a 6 AÑOS | |
|------|--------------------------|----------------------------|-------|-----------------|-----------------|-----------------|----------------|-----------------|-----------------|---------------------|---------------------|---------------------|---------------------|---------------|--------------|-------|----------|--------|------------|--------|
| | | HEPATITIS B antes 24 horas | BCG | POLIO | | | PENTAVALENTE | | | ROTAVIRUS | | NEUMOCOCO | | SPR 1 | NEUMOCOCO R1 | SPR2 | POLIO R1 | DPT R1 | POLIO R2 | DPT R2 |
| | | | | POLIO 1ra dosis | POLIO 2da dosis | POLIO 3ra dosis | PENTA1ra dosis | PENTA 2da dosis | PENTA 3ra dosis | ROTAVIRUS 1ra dosis | ROTAVIRUS 2da dosis | NEUMOCOCO 1ra dosis | NEUMOCOCO 2da dosis | | | | | | | |
| 2022 | ALMOLONGA | 60.2 | 101.9 | 99.4 | 87.6 | 83.1 | 99.4 | 87.6 | 83.1 | 96.5 | 80.6 | 99.4 | 87.6 | 86.9 | 86.9 | 56.1 | 56.1 | 56.1 | 54.0 | 54.0 |
| 2022 | CABRICAN | 78.9 | 87.5 | 91.0 | 92.7 | 93.5 | 91.0 | 92.7 | 93.5 | 90.8 | 92.1 | 91.0 | 92.7 | 90.6 | 90.8 | 86.4 | 85.5 | 86.1 | 83.5 | 83.8 |
| 2022 | CAJOLA | 88.4 | 96.9 | 96.9 | 91.9 | 81.4 | 96.7 | 92.1 | 84.7 | 93.2 | 83.4 | 96.9 | 92.1 | 93.2 | 93.5 | 86.7 | 82.9 | 86.5 | 75.1 | 79.4 |
| 2022 | CANTEL | 44.2 | 73.0 | 94.3 | 84.8 | 79.3 | 94.4 | 85.7 | 78.9 | 93.4 | 78.9 | 94.9 | 85.7 | 84.9 | 84.8 | 71.1 | 71.5 | 71.7 | 70.1 | 69.9 |
| 2022 | COATEPEQUE | 94.9 | 116.8 | 98.5 | 91.5 | 78.1 | 98.5 | 92.1 | 83.3 | 96.7 | 82.9 | 98.7 | 91.7 | 89.9 | 89.8 | 71.6 | 66.4 | 74.4 | 68.3 | 75.3 |
| 2022 | COLOMBA | 60.2 | 74.2 | 87.8 | 84.2 | 76.4 | 87.4 | 83.5 | 76.8 | 87.1 | 81.8 | 87.7 | 84.0 | 83.9 | 84.1 | 77.8 | 76.5 | 78.6 | 76.2 | 79.5 |
| 2022 | CONCEPCION CHIQUIRICHAPA | 47.4 | 92.7 | 95.3 | 90.4 | 78.2 | 94.9 | 90.6 | 81.1 | 93.8 | 83.7 | 95.1 | 90.4 | 76.8 | 76.3 | 57.7 | 57.1 | 59.8 | 52.2 | 53.6 |
| 2022 | EL PALMAR | 24.8 | 52.1 | 93.8 | 84.4 | 75.4 | 93.3 | 84.7 | 76.3 | 93.9 | 78.2 | 94.8 | 85.0 | 84.2 | 84.5 | 74.0 | 74.5 | 74.8 | 80.2 | 82.8 |
| 2022 | FLORES COSTA CUCA | 60.2 | 90.3 | 108.5 | 110.5 | 100.9 | 107.7 | 109.1 | 107.4 | 106.8 | 106.5 | 109.1 | 110.8 | 84.0 | 86.9 | 71.8 | 64.6 | 72.1 | 67.2 | 76.0 |
| 2022 | GENOVA | 71.3 | 85.5 | 93.0 | 86.8 | 81.1 | 93.8 | 88.2 | 83.2 | 90.8 | 77.1 | 94.3 | 87.3 | 87.5 | 84.0 | 65.5 | 67.2 | 69.1 | 74.1 | 76.7 |
| 2022 | HUITAN | 61.0 | 77.5 | 87.8 | 88.6 | 84.6 | 88.1 | 88.9 | 84.8 | 89.1 | 87.1 | 88.6 | 83.3 | 80.6 | 80.8 | 76.3 | 76.3 | 75.8 | 77.0 | 76.7 |
| 2022 | LA ESPERANZA | 43.0 | 100.0 | 113.3 | 107.6 | 99.3 | 113.3 | 107.4 | 100.4 | 112.2 | 105.5 | 113.1 | 107.6 | 106.8 | 107.7 | 92.5 | 93.4 | 94.3 | 79.5 | 80.2 |
| 2022 | OLINTEPEQUE | 19.4 | 66.0 | 79.1 | 79.7 | 71.3 | 79.2 | 79.5 | 72.7 | 78.8 | 75.4 | 79.2 | 79.7 | 70.3 | 70.0 | 55.4 | 54.2 | 55.7 | 48.2 | 49.7 |
| 2022 | PALESTINA DE LOS ALTOS | 57.8 | 73.7 | 96.1 | 97.4 | 99.2 | 96.1 | 97.1 | 99.2 | 97.1 | 94.1 | 96.1 | 98.4 | 89.4 | 89.8 | 82.3 | 81.5 | 82.1 | 93.1 | 93.6 |
| 2022 | QUETZALTENANGO | 17.7 | 51.1 | 80.9 | 75.2 | 66.0 | 80.5 | 75.4 | 71.3 | 78.6 | 70.4 | 80.8 | 75.6 | 68.9 | 65.8 | 50.5 | 48.6 | 54.2 | 41.8 | 47.1 |
| 2022 | SALCAJA | 34.9 | 74.9 | 105.1 | 95.2 | 88.7 | 104.8 | 96.1 | 90.4 | 103.1 | 93.2 | 103.1 | 96.9 | 83.9 | 83.4 | 60.5 | 61.0 | 62.4 | 70.0 | 71.4 |
| 2022 | SAN CARLOS SIJA | 38.1 | 64.0 | 90.3 | 94.1 | 88.2 | 90.3 | 93.8 | 88.0 | 91.5 | 90.3 | 90.3 | 93.8 | 84.7 | 84.4 | 71.7 | 71.4 | 71.5 | 73.9 | 74.0 |
| 2022 | SAN FRANCISCO LA UNION | 55.1 | 76.0 | 86.7 | 83.7 | 68.9 | 87.2 | 83.7 | 69.4 | 85.2 | 77.0 | 86.7 | 84.2 | 95.2 | 95.2 | 88.5 | 87.9 | 89.1 | 94.1 | 95.0 |
| 2022 | SAN JUAN OSTUNCALCO | 53.3 | 79.6 | 98.2 | 95.0 | 87.5 | 98.3 | 95.5 | 88.9 | 100.8 | 89.1 | 98.7 | 95.4 | 83.7 | 84.8 | 70.0 | 68.2 | 70.1 | 65.8 | 68.4 |
| 2022 | SAN MARTIN SACATEPEQUEZ | 49.1 | 88.6 | 103.5 | 98.6 | 91.6 | 103.5 | 99.0 | 93.8 | 103.0 | 94.8 | 103.6 | 98.9 | 97.0 | 96.6 | 80.1 | 79.4 | 80.6 | 86.5 | 89.4 |
| 2022 | SAN MATEO | 27.2 | 65.3 | 105.4 | 109.5 | 104.1 | 105.4 | 109.5 | 106.8 | 102.7 | 104.1 | 106.1 | 109.5 | 93.7 | 94.3 | 88.1 | 81.1 | 88.1 | 66.5 | 71.9 |
| 2022 | SAN MIGUEL SIGÜILA | 55.9 | 75.2 | 102.5 | 102.0 | 95.0 | 102.0 | 102.0 | 99.0 | 104.0 | 102.0 | 102.0 | 102.5 | 92.2 | 91.8 | 81.8 | 81.8 | 82.3 | 93.6 | 94.4 |
| 2022 | SIBILIA | 44.2 | 85.1 | 97.4 | 118.2 | 118.8 | 97.4 | 118.2 | 118.8 | 100.0 | 118.2 | 98.1 | 118.2 | 113.3 | 113.3 | 107.3 | 107.3 | 107.3 | 103.7 | 103.7 |
| 2022 | ZUNIL | 52.7 | 75.6 | 92.6 | 84.8 | 77.4 | 92.6 | 83.4 | 77.0 | 91.5 | 80.6 | 92.6 | 84.8 | 90.3 | 89.2 | 81.3 | 82.4 | 81.3 | 80.6 | 80.6 |

Fuente: <https://tableros.mspas.gov.gt/vacunacionesquemaregular/>
 Elaborado por: Iniciativa Regional Voces Ciudadanas-Perú

| Leyenda: Cobertura de Vacunación (Enero a diciembre) | |
|---|----------------|
| (0 - 79.99%) | Baja cobertura |
| (80 - 94.99%) | En proceso |
| (95 - 100%) | Adecuada |
| (100.01% - a mas) | Sobre meta |

14



DEPARTAMENTO QUICHÉ

MUNICIPIOS, 2022

COBERTURAS DE VACUNACIÓN POR TIPO DE BIOLÓGICOS Y EDAD, DEPARTAMENTO DE QUICHÉ, (MUNICIPIOS) 2022

| AÑO | DISTRITO | MENORES DE 01 AÑO | | | | | | | | | | | | 12 a 18 MESES | | | | | 4 a 6 AÑOS | |
|------|---------------------------|----------------------------|-------|-----------------|-----------------|-----------------|----------------|-----------------|-----------------|---------------------|---------------------|---------------------|---------------------|---------------|--------------|------|----------|--------|------------|--------|
| | | HEPATITIS B antes 24 horas | BCG | POLIO | | | PENTAVALENTE | | | ROTAVIRUS | | NEUMOCOCO | | SPR 1 | NEUMOCOCO R1 | SPR2 | POLIO R1 | DPT R1 | POLIO R2 | DPT R2 |
| | | | | POLIO 1ra dosis | POLIO 2da dosis | POLIO 3ra dosis | PENTA1ra dosis | PENTA 2da dosis | PENTA 3ra dosis | ROTAVIRUS 1ra dosis | ROTAVIRUS 2da dosis | NEUMOCOCO 1ra dosis | NEUMOCOCO 2da dosis | | | | | | | |
| 2022 | CANILLA | 51.4 | 82.1 | 103.1 | 102.5 | 105.6 | 104.1 | 105.3 | 106.6 | 105.3 | 103.1 | 102.8 | 103.4 | 93.3 | 94.1 | 80.4 | 79.8 | 79.8 | 78.5 | 80.6 |
| 2022 | CHICAMAN | 49.5 | 82.4 | 92.2 | 92.6 | 86.5 | 92.6 | 92.6 | 90.6 | 92.4 | 93.2 | 91.3 | 92.6 | 85.7 | 85.0 | 73.7 | 72.0 | 74.2 | 72.3 | 75.8 |
| 2022 | CHICHE | 66.1 | 73.9 | 79.2 | 68.4 | 58.3 | 79.0 | 68.2 | 59.7 | 80.1 | 65.0 | 78.6 | 66.6 | 65.3 | 64.9 | 54.0 | 51.2 | 53.5 | 58.8 | 59.8 |
| 2022 | CHICHICASTENANGO | 52.7 | 68.7 | 83.9 | 75.2 | 64.3 | 83.2 | 74.5 | 67.5 | 91.7 | 71.7 | 87.5 | 78.1 | 79.0 | 81.3 | 69.6 | 63.3 | 65.9 | 63.4 | 66.2 |
| 2022 | CHINIQUE | 67.7 | 85.7 | 95.4 | 90.0 | 80.3 | 95.1 | 90.9 | 81.7 | 97.4 | 86.3 | 94.9 | 91.1 | 89.3 | 90.7 | 77.6 | 76.8 | 77.6 | 80.7 | 81.9 |
| 2022 | CUNEN | 58.4 | 84.3 | 104.7 | 94.7 | 76.7 | 102.7 | 91.6 | 78.2 | 103.0 | 77.3 | 103.9 | 93.1 | 90.6 | 88.7 | 72.9 | 66.0 | 70.4 | 70.3 | 77.7 |
| 2022 | JOYABAJ | 110.7 | 93.5 | 97.2 | 92.2 | 76.5 | 97.3 | 92.6 | 86.6 | 99.2 | 77.2 | 100.1 | 94.8 | 84.4 | 86.8 | 69.4 | 57.2 | 68.9 | 53.9 | 65.5 |
| 2022 | PACHALUN | 32.4 | 79.3 | 92.7 | 95.0 | 87.7 | 93.9 | 95.0 | 87.2 | 95.0 | 93.3 | 93.9 | 91.1 | 93.8 | 91.5 | 89.2 | 91.5 | 91.5 | 93.4 | 95.6 |
| 2022 | PATZITE | 60.4 | 68.9 | 91.9 | 86.0 | 76.2 | 92.3 | 87.2 | 78.7 | 93.6 | 82.6 | 92.3 | 82.6 | 85.4 | 84.0 | 74.4 | 71.2 | 73.5 | 78.8 | 81.8 |
| 2022 | SACAPULAS | 67.5 | 78.4 | 95.7 | 90.8 | 72.5 | 94.9 | 90.6 | 83.7 | 97.3 | 82.4 | 96.7 | 92.0 | 95.5 | 96.4 | 82.1 | 67.0 | 82.7 | 62.3 | 74.1 |
| 2022 | SAN ANDRES SAJCABAJA | 55.5 | 75.1 | 94.3 | 87.1 | 82.3 | 94.5 | 88.0 | 86.8 | 95.8 | 81.6 | 95.5 | 90.3 | 95.4 | 94.9 | 91.7 | 85.7 | 94.0 | 80.6 | 85.6 |
| 2022 | SAN ANTONIO ILOTENANGO | 60.3 | 61.4 | 87.6 | 88.4 | 79.4 | 90.5 | 87.3 | 79.4 | 97.4 | 84.1 | 86.9 | 84.2 | 87.1 | 88.0 | 76.9 | 72.8 | 70.7 | 81.7 | 78.9 |
| 2022 | SAN BARTOLOME JOCOTENANGO | 71.5 | 81.0 | 97.4 | 86.0 | 70.7 | 99.1 | 87.3 | 77.3 | 97.6 | 77.2 | 100.4 | 86.4 | 92.4 | 93.9 | 75.0 | 68.3 | 75.7 | 71.9 | 78.5 |
| 2022 | SAN MIGUEL USPANTAN | 127.8 | 91.0 | 101.2 | 97.6 | 89.0 | 102.0 | 97.2 | 91.5 | 105.1 | 94.8 | 105.0 | 99.7 | 94.2 | 94.8 | 83.8 | 79.4 | 84.6 | 77.3 | 82.2 |
| 2022 | SAN PEDRO JOCOPILAS | 54.9 | 67.6 | 85.6 | 71.3 | 62.2 | 82.7 | 69.8 | 61.6 | 87.0 | 65.2 | 81.9 | 69.7 | 73.4 | 71.3 | 58.3 | 58.7 | 57.2 | 61.7 | 64.2 |
| 2022 | SANTA CRUZ DEL QUICHE | 194.8 | 176.9 | 82.7 | 77.0 | 68.6 | 82.9 | 77.1 | 70.3 | 86.0 | 70.3 | 83.4 | 76.8 | 74.3 | 74.8 | 62.5 | 59.7 | 62.9 | 63.3 | 67.0 |
| 2022 | ZACUALPA | 57.9 | 81.4 | 87.6 | 80.3 | 77.1 | 87.4 | 80.5 | 78.8 | 93.8 | 74.1 | 87.5 | 80.7 | 80.6 | 80.9 | 68.2 | 63.6 | 67.8 | 66.3 | 68.0 |

Fuente: <https://tableros.mspas.gob.gt/vacunacionesquemaregular/>
 Elaborado por: Iniciativa Regional Voces Ciudadanas-Perú

Leyenda: Cobertura de Vacunación
 (Enero a diciembre)

| | |
|-------------------|----------------|
| (0 - 79.99%) | Baja cobertura |
| (80 - 94.99%) | En proceso |
| (95 - 100%) | Adecuada |
| (100.01% - a mas) | Sobre meta |

COBERTURAS DE VACUNACIÓN POR TIPO DE BIOLÓGICOS Y EDAD, DEPARTAMENTO QUICHÉ: **IXCÁN** (MUNICIPIOS) 2022

| AÑO | DISTRITO | MENORES DE 01 AÑO | | | | | | | | | | | | 12 a 18 meses | | | | | 4 a 6 años | |
|------|----------|----------------------------------|-------|--------------------|--------------------|--------------------|-------------------|--------------------|--------------------|------------------------|------------------------|------------------------|------------------------|---------------|-----------------|------|----------|--------|------------|--------|
| | | HEPATITIS B antes 24 horas | BCG | POLIO | | | PENTAVALENTE | | | ROTAVIRUS | | NEUMOCOCO | | SPR 1 | NEUMOCOCO R1 | SPR2 | POLIO R1 | DPT R1 | POLIO R2 | DPT R2 |
| | | | | POLIO 1ra dosis | POLIO 2da dosis | POLIO 3ra dosis | PENTA1ra dosis | PENTA 2da dosis | PENTA 3ra dosis | ROTAVIRUS 1ra dosis | ROTAVIRUS 2da dosis | NEUMOCOCO 1ra dosis | NEUMOCOCO 2da dosis | | | | | | | |
| 2022 | IXCAN | 139.1 | 130.4 | 112.6 | 112.5 | 111.5 | 112.5 | 112.7 | 111.8 | 112.2 | 109.9 | 113.0 | 113.5 | 104.3 | 104.6 | 96.7 | 96.4 | 96.8 | 92.4 | 92.7 |

Fuente: <https://tableros.mspas.gob.gt/vacunacionesquemaregular/>

Elaborado por: Iniciativa Regional Voces Ciudadanas-Perú

| Leyenda: Cobertura de Vacunación (Enero a diciembre) | |
|--|----------------|
| (0 - 79.99%) | Baja cobertura |
| (80 - 94.99%) | En proceso |
| (95 - 100%) | Adecuada |
| (100.01% - a mas) | Sobre meta |

COBERTURAS DE VACUNACIÓN POR TIPO DE BIOLÓGICOS Y EDAD, DEPARTAMENTO DE QUICHÉ: **IXIL** (MUNICIPIOS) 2022

| AÑO | DISTRITO | MENORES DE 01 AÑO | | | | | | | | | | | | 12 a 18 meses | | | | | 4 a 6 años | |
|------|-----------------|----------------------------|-------|-----------------|-----------------|-----------------|----------------|-----------------|-----------------|---------------------|---------------------|---------------------|---------------------|---------------|--------------|-------|----------|--------|------------|--------|
| | | HEPATITIS B antes 24 horas | BCG | POLIO | | | PENTAVALENTE | | | ROTAVIRUS | | NEUMOCOCO | | SPR 1 | NEUMOCOCO R1 | SPR2 | POLIO R1 | DPT R1 | POLIO R2 | DPT R2 |
| | | | | POLIO 1ra dosis | POLIO 2da dosis | POLIO 3ra dosis | PENTA1ra dosis | PENTA 2da dosis | PENTA 3ra dosis | ROTAVIRUS 1ra dosis | ROTAVIRUS 2da dosis | NEUMOCOCO 1ra dosis | NEUMOCOCO 2da dosis | | | | | | | |
| 2022 | CHAJUL | 77.5 | 77.3 | 108.0 | 108.4 | 109.5 | 107.9 | 108.4 | 109.4 | 108.1 | 108.4 | 108.4 | 108.3 | 101.0 | 100.9 | 88.7 | 88.8 | 88.7 | 91.8 | 91.8 |
| 2022 | NEBAJ | 148.2 | 148.8 | 106.5 | 106.5 | 106.1 | 106.5 | 106.7 | 106.1 | 106.4 | 106.9 | 106.6 | 106.7 | 102.4 | 102.3 | 92.6 | 92.7 | 92.7 | 97.2 | 97.2 |
| 2022 | SAN JUAN COTZAL | 61.9 | 65.4 | 105.6 | 101.6 | 100.0 | 105.6 | 101.6 | 100.0 | 105.5 | 100.6 | 105.6 | 101.6 | 104.4 | 104.3 | 100.3 | 100.2 | 100.2 | 95.6 | 95.6 |

Fuente: <https://tableros.mspas.gob.gt/vacunacionesquemaregular/>

Elaborado por: Iniciativa Regional Voces Ciudadanas-Perú

| Leyenda: Cobertura de Vacunación (Enero a diciembre) | |
|---|----------------|
| (0 - 79.99%) | Baja cobertura |
| (80 - 94.99%) | En proceso |
| (95 - 100%) | Adecuada |
| (100.01% - a mas) | Sobre meta |

15



DEPARTAMENTO RETALHULEU MUNICIPIOS, 2022

COBERTURAS DE VACUNACIÓN POR TIPO DE BIOLÓGICOS Y EDAD, DEPARTAMENTO DE RETALHULEU, (MUNICIPIOS) 2022

| AÑO | DISTRITO | MENORES DE 01 AÑO | | | | | | | | | | | | 12 a 18 MESES | | | | | 4 a 6 AÑOS | |
|------|-----------------------|----------------------------------|------|--------------------|--------------------|--------------------|-------------------|--------------------|--------------------|------------------------|------------------------|------------------------|------------------------|---------------|-----------------|------|----------|--------|------------|--------|
| | | HEPATITIS B antes 24 horas | BCG | POLIO | | | PENTAVALENTE | | | ROTAVIRUS | | NEUMOCOCO | | SPR 1 | NEUMOCOCO R1 | SPR2 | POLIO R1 | DPT R1 | POLIO R2 | DPT R2 |
| | | | | POLIO 1ra dosis | POLIO 2da dosis | POLIO 3ra dosis | PENTA1ra dosis | PENTA 2da dosis | PENTA 3ra dosis | ROTAVIRUS 1ra dosis | ROTAVIRUS 2da dosis | NEUMOCOCO 1ra dosis | NEUMOCOCO 2da dosis | | | | | | | |
| 2022 | CHAMPERICO | 58.6 | 74.0 | 91.3 | 87.4 | 73.8 | 93.1 | 88.0 | 80.2 | 92.8 | 79.9 | 93.2 | 90.9 | 86.1 | 88.6 | 68.3 | 63.2 | 69.4 | 59.5 | 67.6 |
| 2022 | EL ASINTAL | 37.9 | 59.2 | 85.7 | 77.5 | 71.8 | 85.3 | 78.4 | 75.5 | 86.2 | 72.5 | 86.8 | 79.2 | 79.8 | 80.0 | 64.2 | 58.0 | 65.9 | 60.9 | 68.4 |
| 2022 | NUEVO SAN CARLOS | 25.6 | 52.2 | 88.0 | 85.7 | 72.1 | 87.9 | 85.8 | 79.9 | 89.8 | 82.5 | 87.4 | 85.4 | 84.6 | 84.4 | 66.6 | 58.0 | 67.3 | 62.1 | 71.9 |
| 2022 | RETALHULEU | 80.2 | 99.7 | 87.9 | 81.4 | 67.1 | 89.3 | 81.3 | 73.4 | 93.1 | 76.3 | 89.9 | 82.3 | 80.0 | 79.3 | 60.3 | 48.2 | 61.4 | 41.7 | 52.3 |
| 2022 | SAN ANDRES VILLA SECA | 39.1 | 56.9 | 88.8 | 84.4 | 73.7 | 89.1 | 84.8 | 77.9 | 90.3 | 79.4 | 89.2 | 85.9 | 89.5 | 88.7 | 76.1 | 71.2 | 77.5 | 71.6 | 80.0 |
| 2022 | SAN FELIPE | 37.4 | 53.8 | 85.8 | 78.4 | 69.5 | 86.4 | 78.8 | 78.0 | 86.8 | 71.7 | 87.0 | 79.9 | 96.6 | 97.3 | 91.4 | 79.1 | 92.8 | 86.7 | 93.3 |
| 2022 | SAN MARTIN ZAPOTITLAN | 61.9 | 68.8 | 105.4 | 106.2 | 84.2 | 105.4 | 106.2 | 90.4 | 103.1 | 97.7 | 107.3 | 105.8 | 88.9 | 91.1 | 75.9 | 65.2 | 77.0 | 72.6 | 82.9 |
| 2022 | SAN SEBASTIAN | 44.8 | 69.9 | 99.2 | 95.7 | 79.2 | 99.1 | 94.7 | 91.3 | 98.8 | 90.5 | 100.0 | 95.5 | 97.5 | 98.0 | 86.0 | 67.9 | 88.2 | 67.7 | 79.9 |
| 2022 | SANTA CRUZ MULUA | 39.1 | 63.7 | 98.8 | 96.3 | 83.5 | 98.1 | 96.3 | 87.3 | 99.7 | 93.8 | 98.1 | 95.3 | 100.0 | 99.3 | 90.1 | 86.5 | 93.1 | 83.3 | 88.4 |

Fuente: <https://tableros.mspas.gob.gt/vacunacionesquemaregular/>

Elaborado por: Iniciativa Regional Voces Ciudadanas-Perú

**Leyenda: Cobertura de Vacunación
(Enero a diciembre)**

| | |
|-------------------|----------------|
| (0 - 79.99%) | Baja cobertura |
| (80 - 94.99%) | En proceso |
| (95 - 100%) | Adecuada |
| (100.01% - a mas) | Sobre meta |

16



DEPARTAMENTO SACATEPÉQUEZ MUNICIPIOS, 2022

COBERTURAS DE VACUNACIÓN POR TIPO DE BIOLÓGICOS Y EDAD, DEPARTAMENTO DE SACATEPÉQUEZ, (MUNICIPIOS) 2022

| AÑO | DISTRITO | MENORES DE 01 AÑO | | | | | | | | | | | | 12 a 18 MESES | | | | | 4 a 6 AÑOS | |
|------|-----------------------------|----------------------------|-------|-----------------|-----------------|-----------------|----------------|-----------------|-----------------|---------------------|---------------------|---------------------|---------------------|---------------|--------------|-------|----------|--------|------------|--------|
| | | HEPATITIS B antes 24 horas | BCG | POLIO | | | PENTAVALENTE | | | ROTAVIRUS | | NEUMOCOCO | | SPR 1 | NEUMOCOCO R1 | SPR2 | POLIO R1 | DPT R1 | POLIO R2 | DPT R2 |
| | | | | POLIO 1ra dosis | POLIO 2da dosis | POLIO 3ra dosis | PENTA1ra dosis | PENTA 2da dosis | PENTA 3ra dosis | ROTAVIRUS 1ra dosis | ROTAVIRUS 2da dosis | NEUMOCOCO 1ra dosis | NEUMOCOCO 2da dosis | | | | | | | |
| 2022 | ALOTENANGO | 19.3 | 29.2 | 97.3 | 90.5 | 86.0 | 96.7 | 91.4 | 90.9 | 109.3 | 93.0 | 99.8 | 96.9 | 96.7 | 97.8 | 83.6 | 81.4 | 87.3 | 91.8 | 97.5 |
| 2022 | ANTIGUA GUATEMALA | 676.1 | 615.5 | 76.5 | 71.1 | 67.2 | 76.4 | 71.2 | 66.1 | 74.7 | 69.6 | 77.1 | 72.5 | 68.5 | 69.4 | 59.0 | 60.0 | 60.0 | 71.0 | 70.9 |
| 2022 | CIUDAD VIEJA | 14.7 | 23.8 | 102.1 | 94.8 | 82.8 | 103.8 | 95.2 | 87.6 | 115.0 | 94.5 | 104.3 | 103.6 | 91.3 | 100.4 | 83.2 | 74.7 | 84.3 | 75.5 | 81.8 |
| 2022 | JOCOTENANGO | 24.7 | 28.8 | 83.7 | 75.9 | 68.8 | 84.1 | 75.9 | 68.8 | 83.7 | 74.9 | 84.4 | 76.6 | 79.6 | 80.3 | 72.7 | 74.0 | 73.4 | 78.4 | 78.4 |
| 2022 | MAGDALENA MILPAS ALTAS | 9.3 | 20.8 | 119.4 | 111.1 | 87.5 | 117.1 | 110.6 | 100.0 | 125.9 | 100.5 | 121.8 | 118.1 | 94.6 | 98.7 | 75.8 | 61.9 | 75.8 | 78.1 | 95.3 |
| 2022 | PASTORES | 12.3 | 23.8 | 110.8 | 106.3 | 104.1 | 110.8 | 106.3 | 104.5 | 110.4 | 105.9 | 111.2 | 105.9 | 103.3 | 101.8 | 91.2 | 92.7 | 93.0 | 97.1 | 96.8 |
| 2022 | SAN ANTONIO AGUAS CALIENTES | 24.7 | 38.6 | 117.7 | 109.5 | 106.3 | 118.4 | 110.1 | 114.6 | 132.9 | 107.0 | 120.9 | 115.2 | 107.1 | 108.3 | 89.1 | 87.8 | 95.5 | 79.0 | 79.5 |
| 2022 | SAN BARTOLOME MILPAS ALTAS | 12.9 | 38.6 | 134.7 | 137.6 | 127.7 | 132.7 | 138.6 | 125.7 | 137.6 | 134.7 | 133.7 | 138.6 | 140.4 | 140.4 | 112.8 | 110.6 | 112.8 | 93.5 | 100.0 |
| 2022 | SAN LUCAS SACATEPEQUEZ | 12.6 | 31.5 | 122.8 | 116.3 | 83.5 | 122.8 | 115.5 | 108.9 | 132.3 | 114.4 | 124.9 | 122.3 | 109.9 | 119.0 | 93.0 | 59.4 | 93.0 | 69.1 | 95.8 |
| 2022 | SAN MIGUEL DUEÑAS | 26.7 | 45.6 | 113.1 | 107.3 | 103.4 | 113.1 | 107.3 | 110.7 | 116.0 | 106.8 | 113.1 | 107.8 | 93.1 | 94.0 | 83.9 | 77.0 | 85.3 | 81.7 | 83.3 |
| 2022 | SANTA CATARINA BARAHONA | 41.0 | 48.7 | 92.3 | 88.5 | 76.9 | 92.3 | 88.5 | 79.5 | 106.4 | 87.2 | 92.3 | 88.5 | 109.1 | 110.6 | 92.4 | 87.9 | 93.9 | 110.1 | 116.5 |
| 2022 | SANTA LUCIA MILPAS ALTAS | 12.3 | 25.3 | 101.9 | 99.2 | 81.2 | 101.9 | 99.2 | 89.7 | 105.0 | 97.7 | 103.8 | 101.9 | 100.5 | 103.8 | 89.1 | 73.0 | 92.4 | 77.2 | 93.4 |
| 2022 | SANTA MARIA DE JESUS | 9.3 | 18.0 | 85.5 | 75.6 | 67.9 | 85.3 | 75.6 | 67.9 | 84.0 | 70.1 | 86.3 | 79.6 | 72.4 | 75.1 | 62.8 | 64.6 | 64.2 | 65.7 | 65.7 |
| 2022 | SANTIAGO SACATEPEQUEZ | 22.3 | 34.7 | 98.3 | 94.5 | 83.4 | 98.3 | 94.5 | 90.2 | 108.1 | 92.1 | 100.8 | 101.6 | 87.0 | 91.4 | 76.9 | 66.0 | 77.7 | 67.9 | 81.0 |
| 2022 | SANTO DOMINGO XENACQJ | 39.8 | 46.8 | 107.0 | 98.0 | 96.5 | 108.0 | 98.5 | 97.5 | 108.0 | 94.0 | 108.0 | 100.5 | 91.5 | 94.3 | 78.3 | 78.3 | 80.7 | 77.7 | 79.3 |
| 2022 | SUMPANGO | 39.8 | 45.8 | 96.4 | 92.7 | 83.5 | 96.2 | 92.5 | 86.9 | 103.9 | 90.2 | 96.7 | 95.4 | 89.6 | 93.4 | 81.1 | 75.4 | 81.5 | 77.7 | 88.2 |

Fuente: <https://tableros.mspas.gob.gt/vacunacionesquemaregular/>
 Elaborado por: Iniciativa Regional Voces Ciudadanas-Perú

| Leyenda: Cobertura de Vacunación (Enero a diciembre) | |
|---|----------------|
| (0 - 79.99%) | Baja cobertura |
| (80 - 94.99%) | En proceso |
| (95 - 100%) | Adecuada |
| (100.01% - a mas) | Sobre meta |



DEPARTAMENTO SAN MARCOS MUNICIPIOS, 2022

COBERTURAS DE VACUNACIÓN POR TIPO DE BIOLÓGICOS Y EDAD, DEPARTAMENTO DE SAN MARCOS (MUNICIPIOS) 2022

| AÑO | DISTRITO | MENORES DE 01 AÑO | | | | | | | | | | | | 12 a 18 MESES | | | | | 4 a 6 AÑOS | |
|------|-----------------------------|----------------------------------|-------|--------------------|--------------------|--------------------|-------------------|--------------------|--------------------|------------------------|------------------------|------------------------|------------------------|---------------|-----------------|-------|----------|--------|------------|--------|
| | | HEPATITIS B antes 24 horas | BCG | POLIO | | | PENTAVALENTE | | | ROTAVIRUS | | NEUMOCOCO | | SPR 1 | NEUMOCOCO R1 | SPR2 | POLIO R1 | DPT R1 | POLIO R2 | DPT R2 |
| | | | | POLIO 1ra dosis | POLIO 2da dosis | POLIO 3ra dosis | PENTA1ra dosis | PENTA 2da dosis | PENTA 3ra dosis | ROTAVIRUS 1ra dosis | ROTAVIRUS 2da dosis | NEUMOCOCO 1ra dosis | NEUMOCOCO 2da dosis | | | | | | | |
| 2022 | AYUTLA | 42.7 | 71.2 | 101.4 | 96.4 | 76.8 | 101.1 | 96.1 | 79.0 | 109.7 | 83.4 | 103.1 | 93.4 | 89.3 | 88.3 | 69.7 | 70.5 | 70.9 | 69.0 | 70.2 |
| 2022 | CATARINA | 38.9 | 59.3 | 91.3 | 88.3 | 79.9 | 92.4 | 88.0 | 81.3 | 104.8 | 81.6 | 98.8 | 94.3 | 95.3 | 98.9 | 73.8 | 71.0 | 73.6 | 68.6 | 71.5 |
| 2022 | COMITANCILLO | 67.5 | 76.7 | 93.6 | 89.7 | 82.9 | 93.6 | 90.1 | 86.8 | 100.7 | 82.7 | 100.9 | 92.1 | 83.8 | 86.7 | 79.9 | 73.6 | 80.1 | 60.0 | 67.7 |
| 2022 | CONCEPCION TUTUAPA | 72.3 | 117.9 | 123.7 | 103.9 | 86.6 | 129.4 | 115.2 | 101.4 | 134.7 | 98.9 | 127.1 | 102.0 | 95.8 | 85.8 | 77.4 | 64.6 | 77.2 | 43.0 | 53.4 |
| 2022 | EL QUETZAL | 61.1 | 66.4 | 93.2 | 85.6 | 82.9 | 92.0 | 85.3 | 83.0 | 102.4 | 85.6 | 94.7 | 88.0 | 94.9 | 100.7 | 80.7 | 82.7 | 82.0 | 85.1 | 85.4 |
| 2022 | EL RODEO | 49.1 | 62.9 | 100.3 | 99.7 | 101.2 | 100.9 | 99.4 | 102.4 | 113.8 | 98.5 | 101.5 | 101.5 | 94.8 | 96.1 | 79.2 | 82.6 | 82.9 | 83.3 | 84.5 |
| 2022 | EL TUMBADOR | 52.2 | 69.2 | 89.0 | 85.9 | 78.3 | 89.5 | 86.5 | 82.5 | 96.9 | 79.3 | 91.8 | 88.1 | 82.6 | 84.6 | 72.9 | 66.9 | 71.8 | 65.8 | 71.1 |
| 2022 | ESQUIPULAS PALO GORDO | 22.0 | 43.8 | 92.7 | 87.2 | 84.0 | 93.3 | 87.9 | 84.3 | 96.2 | 88.8 | 93.6 | 87.9 | 88.0 | 88.0 | 94.2 | 94.6 | 94.2 | 97.2 | 97.2 |
| 2022 | IXCHIGUAN | 156.9 | 123.5 | 94.7 | 97.1 | 92.6 | 94.5 | 97.3 | 93.9 | 109.4 | 93.5 | 95.0 | 96.4 | 95.5 | 95.3 | 92.4 | 89.8 | 92.5 | 87.3 | 89.5 |
| 2022 | LA BLANCA | NO VACUNA CERO DATOS | | | | | | | | | | | | | | | | | | |
| 2022 | LA REFORMA | 77.0 | 84.6 | 89.8 | 82.0 | 77.8 | 89.8 | 82.2 | 77.6 | 93.8 | 81.4 | 90.4 | 83.6 | 84.9 | 86.0 | 77.1 | 77.3 | 77.3 | 71.9 | 71.9 |
| 2022 | MALACATAN | 28.8 | 42.0 | 65.8 | 54.9 | 45.1 | 67.0 | 55.0 | 47.0 | 71.3 | 51.9 | 67.4 | 54.4 | 54.4 | 49.7 | 25.7 | 33.8 | 35.5 | 34.3 | 35.7 |
| 2022 | NUEVO PROGRESO | 70.3 | 74.7 | 97.4 | 92.3 | 81.6 | 97.0 | 92.4 | 81.5 | 104.4 | 84.9 | 99.3 | 93.6 | 77.6 | 80.4 | 60.2 | 61.1 | 61.4 | 69.8 | 70.9 |
| 2022 | OCOS | 162.7 | 197.6 | 260.0 | 244.8 | 201.8 | 262.7 | 245.5 | 209.1 | 265.2 | 222.7 | 268.8 | 251.8 | 199.2 | 203.0 | 158.0 | 142.8 | 160.5 | 111.5 | 124.2 |
| 2022 | PAJAPITA | 58.3 | 81.1 | 102.8 | 100.6 | 94.3 | 103.2 | 101.1 | 96.2 | 111.0 | 102.7 | 104.2 | 104.2 | 98.2 | 100.0 | 87.7 | 87.7 | 88.7 | 84.3 | 85.2 |
| 2022 | RIO BLANCO | 34.2 | 62.2 | 127.9 | 115.3 | 109.9 | 126.1 | 112.6 | 110.8 | 132.4 | 109.9 | 124.3 | 110.8 | 98.4 | 94.5 | 80.5 | 82.8 | 85.2 | 98.5 | 92.6 |
| 2022 | SAN ANTONIO SACATEPEQUE | 21.7 | 41.1 | 99.5 | 93.0 | 93.7 | 100.2 | 94.0 | 94.7 | 122.2 | 94.2 | 100.5 | 95.9 | 100.5 | 101.0 | 92.8 | 91.0 | 93.0 | 105.5 | 106.9 |
| 2022 | SAN CRISTOBAL CUCHO | 30.7 | 42.9 | 88.1 | 94.7 | 94.7 | 88.6 | 94.4 | 94.7 | 110.6 | 99.2 | 92.1 | 100.0 | 84.3 | 90.3 | 74.1 | 74.1 | 73.4 | 75.9 | 79.0 |
| 2022 | SAN JOSE OJETENAM | 46.7 | 67.8 | 92.8 | 83.5 | 75.4 | 93.2 | 83.8 | 77.2 | 93.9 | 71.3 | 94.5 | 87.1 | 84.0 | 84.5 | 74.0 | 73.6 | 75.7 | 64.6 | 66.9 |
| 2022 | SAN LORENZO | 70.8 | 71.4 | 96.7 | 87.0 | 76.7 | 93.7 | 84.7 | 76.1 | 95.0 | 82.4 | 93.4 | 84.7 | 83.0 | 79.9 | 78.1 | 81.9 | 85.1 | 75.4 | 78.4 |
| 2022 | SAN MARCOS | 351.1 | 285.7 | 99.1 | 96.0 | 92.0 | 99.3 | 96.8 | 92.9 | 114.0 | 99.9 | 104.5 | 103.4 | 95.4 | 102.3 | 83.1 | 80.3 | 83.7 | 79.6 | 82.1 |
| 2022 | SAN MIGUEL IXTAHUACAN | 81.6 | 81.8 | 101.3 | 101.6 | 92.6 | 100.5 | 101.7 | 99.1 | 112.9 | 88.1 | 104.0 | 102.7 | 97.5 | 99.0 | 85.1 | 79.5 | 87.7 | 79.4 | 89.1 |
| 2022 | SAN PABLO | 50.8 | 71.3 | 105.2 | 107.6 | 100.6 | 105.2 | 107.6 | 103.1 | 121.4 | 99.3 | 110.3 | 112.7 | 100.0 | 104.9 | 91.9 | 90.5 | 93.0 | 91.5 | 93.4 |
| 2022 | SAN PEDRO SACATEPEQUEZ | 113.0 | 113.1 | 100.8 | 97.7 | 89.9 | 101.3 | 97.1 | 91.8 | 111.5 | 96.1 | 101.7 | 99.2 | 92.3 | 90.7 | 80.5 | 83.5 | 84.6 | 75.4 | 78.0 |
| 2022 | SAN RAFAEL PIE DE LA CUESTA | 24.5 | 41.3 | 90.3 | 80.1 | 74.4 | 90.6 | 80.1 | 74.6 | 90.9 | 76.9 | 90.9 | 80.9 | 86.3 | 81.4 | 83.8 | 85.1 | 84.8 | 89.8 | 90.0 |
| 2022 | SIBINAL | 67.8 | 78.4 | 101.6 | 100.3 | 100.5 | 101.3 | 100.5 | 101.6 | 112.9 | 105.8 | 102.1 | 101.8 | 96.9 | 98.2 | 93.4 | 91.1 | 92.9 | 88.3 | 89.8 |
| 2022 | SIPACAPA | 58.9 | 71.8 | 93.8 | 91.6 | 77.9 | 94.3 | 91.6 | 88.6 | 107.8 | 75.0 | 95.1 | 93.0 | 81.8 | 80.8 | 73.8 | 62.7 | 74.5 | 57.3 | 65.3 |
| 2022 | TACANA | 58.2 | 77.1 | 101.2 | 99.2 | 88.4 | 101.7 | 99.8 | 93.6 | 113.6 | 97.4 | 102.4 | 102.0 | 97.7 | 96.8 | 89.9 | 85.3 | 90.4 | 76.0 | 82.0 |
| 2022 | TAJUMULCO | 74.4 | 85.3 | 110.7 | 114.3 | 109.9 | 111.1 | 114.6 | 111.3 | 126.8 | 110.8 | 113.7 | 117.0 | 106.6 | 107.4 | 93.6 | 91.8 | 93.6 | 87.3 | 90.1 |
| 2022 | TEJUTLA | 102.4 | 93.8 | 101.2 | 98.0 | 100.9 | 101.2 | 97.9 | 101.0 | 118.9 | 94.5 | 101.3 | 98.2 | 95.4 | 95.7 | 90.6 | 90.6 | 91.1 | 93.4 | 93.4 |

Fuente: <https://tableros.mspas.gob.gt/vacunacionesquemaregular/>

Elaborado por: Iniciativa Regional Voces Ciudadanas-Perú



DEPARTAMENTO SANTA ROSA MUNICIPIOS, 2022

COBERTURAS DE VACUNACIÓN POR TIPO DE BIOLÓGICOS Y EDAD, DEPARTAMENTO DE SANTA ROSA (MUNICIPIOS) 2022

| AÑO | DISTRITO | MENORES DE 01 AÑO | | | | | | | | | | | | 12 a 18 MESES | | | | | 4 a 6 AÑOS | |
|------|-----------------------|----------------------------------|-------|--------------------|--------------------|--------------------|-------------------|--------------------|--------------------|------------------------|------------------------|------------------------|------------------------|---------------|-----------------|-------|----------|--------|------------|--------|
| | | HEPATITIS B antes 24 horas | BCG | POLIO | | | PENTAVALENTE | | | ROTAVIRUS | | NEUMOCOCO | | SPR 1 | NEUMOCOCO R1 | SPR2 | POLIO R1 | DPT R1 | POLIO R2 | DPT R2 |
| | | | | POLIO 1ra dosis | POLIO 2da dosis | POLIO 3ra dosis | PENTA1ra dosis | PENTA 2da dosis | PENTA 3ra dosis | ROTAVIRUS 1ra dosis | ROTAVIRUS 2da dosis | NEUMOCOCO 1ra dosis | NEUMOCOCO 2da dosis | | | | | | | |
| 2022 | BARBERENA | 19.9 | 37.6 | 92.5 | 89.9 | 77.4 | 94.5 | 91.5 | 84.7 | 101.3 | 89.5 | 95.8 | 96.4 | 84.6 | 90.4 | 68.5 | 61.4 | 71.8 | 59.7 | 72.5 |
| 2022 | CASILLAS | 24.7 | 56.3 | 99.1 | 94.9 | 94.3 | 99.6 | 95.1 | 97.4 | 98.5 | 95.1 | 101.1 | 97.6 | 102.8 | 103.8 | 100.3 | 97.2 | 99.2 | 96.7 | 99.6 |
| 2022 | CHIQUMULILLA | 88.8 | 68.5 | 93.7 | 87.4 | 77.7 | 93.6 | 89.0 | 86.9 | 94.8 | 83.1 | 95.9 | 91.2 | 88.3 | 90.9 | 73.3 | 63.2 | 75.8 | 73.7 | 84.0 |
| 2022 | CUILAPA | 563.8 | 462.9 | 89.9 | 87.6 | 80.3 | 90.0 | 87.6 | 88.8 | 90.1 | 83.1 | 92.1 | 89.4 | 87.9 | 91.0 | 81.4 | 73.7 | 83.3 | 72.7 | 86.0 |
| 2022 | GUAZACAPAN | 92.6 | 97.9 | 108.5 | 105.1 | 99.7 | 109.0 | 105.3 | 104.0 | 114.1 | 106.9 | 110.9 | 106.9 | 102.4 | 105.8 | 90.0 | 84.2 | 90.8 | 95.0 | 100.0 |
| 2022 | NUEVA SANTA ROSA | 36.6 | 48.7 | 97.3 | 95.4 | 90.7 | 97.6 | 95.4 | 94.0 | 100.1 | 95.9 | 98.8 | 99.3 | 92.6 | 96.5 | 83.5 | 78.6 | 83.5 | 79.7 | 83.7 |
| 2022 | ORATORIO | 25.3 | 39.9 | 99.2 | 106.7 | 93.5 | 99.6 | 107.1 | 101.8 | 102.2 | 102.6 | 99.4 | 109.2 | 109.4 | 110.1 | 100.7 | 87.7 | 101.1 | 76.0 | 91.9 |
| 2022 | PUEBLO NUEVO VIÑAS | 52.5 | 60.7 | 91.1 | 85.5 | 79.8 | 91.3 | 85.2 | 83.4 | 91.6 | 83.9 | 92.0 | 86.0 | 90.9 | 91.3 | 95.0 | 90.5 | 95.0 | 87.3 | 91.0 |
| 2022 | SAN JUAN TECUACO | 43.9 | 72.4 | 92.9 | 90.0 | 82.8 | 93.7 | 94.6 | 90.0 | 97.5 | 94.1 | 95.4 | 97.1 | 95.6 | 92.8 | 73.3 | 71.7 | 82.1 | 83.0 | 91.1 |
| 2022 | SAN RAFAEL LAS FLORES | 49.8 | 65.8 | 110.9 | 104.7 | 100.8 | 110.9 | 104.3 | 103.9 | 116.3 | 103.9 | 112.5 | 106.2 | 103.2 | 104.7 | 97.8 | 92.1 | 97.5 | 100.8 | 104.9 |
| 2022 | SANTA CRUZ NARANJO | 83.7 | 91.1 | 101.9 | 104.4 | 108.9 | 101.5 | 104.4 | 110.0 | 105.9 | 107.4 | 101.9 | 104.1 | 102.3 | 101.9 | 84.2 | 84.6 | 84.2 | 93.9 | 94.9 |
| 2022 | SANTA MARIA IXHUATAN | 31.1 | 42.9 | 94.2 | 97.7 | 92.8 | 94.6 | 97.3 | 94.2 | 97.9 | 98.6 | 94.0 | 98.5 | 98.3 | 100.4 | 93.8 | 93.4 | 94.6 | 90.4 | 93.4 |
| 2022 | SANTA ROSA DE LIMA | 27.0 | 49.3 | 103.0 | 102.3 | 95.1 | 102.6 | 102.3 | 104.3 | 103.6 | 99.0 | 103.0 | 103.3 | 104.4 | 104.4 | 94.4 | 85.6 | 94.7 | 90.7 | 101.8 |
| 2022 | TAXISCO | 51.4 | 63.3 | 94.8 | 97.3 | 81.9 | 94.9 | 96.2 | 90.8 | 97.6 | 95.4 | 97.0 | 103.5 | 88.1 | 91.6 | 81.9 | 73.3 | 82.5 | 83.7 | 94.5 |

Fuente: <https://tableros.mspas.gob.gt/vacunacionesquemaregular/>
 Elaborado por: Iniciativa Regional Voces Ciudadanas-Perú

**Leyenda: Cobertura de Vacunación
(Enero a diciembre)**

| | |
|-------------------|----------------|
| (0 - 79.99%) | Baja cobertura |
| (80 - 94.99%) | En proceso |
| (95 - 100%) | Adecuada |
| (100.01% - a mas) | Sobre meta |

19



DEPARTAMENTO SOLOLÁ

MUNICIPIOS, 2022

COBERTURAS DE VACUNACIÓN POR TIPO DE BIOLÓGICOS Y EDAD, DEPARTAMENTO SOLOLÁ, (MUNICIPIOS) 2022

| AÑO | DISTRITO | MENORES DE 01 AÑO | | | | | | | | | | | | 12 a 18 MESES | | | | | 4 a 6 AÑOS | |
|------|---------------------------|----------------------------|-------|-----------------|-----------------|-----------------|----------------|-----------------|-----------------|---------------------|---------------------|---------------------|---------------------|---------------|--------------|-------|----------|--------|------------|--------|
| | | HEPATITIS B antes 24 horas | BCG | POLIO | | | PENTAVALENTE | | | ROTAVIRUS | | NEUMOCOCO | | SPR 1 | NEUMOCOCO R1 | SPR2 | POLIO R1 | DPT R1 | POLIO R2 | DPT R2 |
| | | | | POLIO 1ra dosis | POLIO 2da dosis | POLIO 3ra dosis | PENTA1ra dosis | PENTA 2da dosis | PENTA 3ra dosis | ROTAVIRUS 1ra dosis | ROTAVIRUS 2da dosis | NEUMOCOCO 1ra dosis | NEUMOCOCO 2da dosis | | | | | | | |
| 2022 | CONCEPCION | 61.0 | 63.1 | 72.2 | 56.7 | 53.5 | 67.9 | 53.5 | 50.8 | 79.1 | 61.0 | 68.4 | 57.2 | 77.2 | 71.6 | 68.5 | 70.4 | 65.4 | 84.4 | 75.1 |
| 2022 | NAHUALA | 64.7 | 77.0 | 97.9 | 91.9 | 78.7 | 97.2 | 89.7 | 79.3 | 100.3 | 93.5 | 100.8 | 96.2 | 83.3 | 82.1 | 71.3 | 69.5 | 70.3 | 75.8 | 75.8 |
| 2022 | PANAJACHEL | 37.3 | 67.5 | 109.7 | 109.0 | 110.4 | 109.7 | 109.0 | 110.8 | 110.1 | 107.1 | 110.4 | 109.7 | 104.6 | 107.7 | 89.5 | 91.6 | 90.5 | 94.7 | 96.0 |
| 2022 | SAN ANDRES SEMETABAJ | 58.0 | 65.9 | 106.1 | 96.5 | 87.6 | 106.4 | 96.5 | 88.9 | 106.1 | 95.2 | 106.4 | 96.5 | 91.8 | 93.2 | 94.6 | 93.5 | 94.6 | 93.4 | 94.7 |
| 2022 | SAN ANTONIO PALOPO | 55.5 | 66.4 | 90.4 | 87.0 | 75.0 | 88.7 | 86.3 | 78.8 | 89.7 | 81.5 | 89.0 | 87.3 | 78.5 | 78.2 | 69.0 | 67.7 | 69.0 | 78.8 | 81.2 |
| 2022 | SAN JOSE CHACAYA | 41.6 | 56.0 | 97.6 | 88.0 | 72.0 | 96.8 | 87.2 | 76.0 | 92.8 | 79.2 | 96.8 | 85.6 | 78.9 | 79.8 | 76.3 | 76.3 | 75.4 | 82.4 | 86.6 |
| 2022 | SAN JUAN LA LAGUNA | 64.6 | 68.2 | 98.9 | 93.4 | 91.2 | 97.1 | 95.3 | 97.8 | 96.4 | 90.9 | 98.5 | 97.1 | 88.0 | 88.0 | 82.0 | 75.0 | 82.0 | 79.4 | 83.5 |
| 2022 | SAN LUCAS TOLIMAN | 63.3 | 70.5 | 96.8 | 94.1 | 87.4 | 96.8 | 94.4 | 87.8 | 96.6 | 90.8 | 97.2 | 94.1 | 87.2 | 87.2 | 82.0 | 80.6 | 82.0 | 85.5 | 86.9 |
| 2022 | SAN MARCOS LA LAGUNA | 32.8 | 0.0 | 86.2 | 96.6 | 93.1 | 84.5 | 94.8 | 94.8 | 86.2 | 96.6 | 79.3 | 94.8 | 87.3 | 89.1 | 78.2 | 78.2 | 78.2 | 85.7 | 85.7 |
| 2022 | SAN PABLO LA LAGUNA | 65.9 | 84.4 | 90.5 | 89.4 | 79.9 | 91.1 | 84.9 | 77.7 | 94.4 | 98.3 | 89.9 | 88.8 | 80.1 | 78.0 | 68.6 | 68.1 | 67.0 | 82.1 | 84.2 |
| 2022 | SAN PEDRO LA LAGUNA | 69.7 | 75.3 | 98.9 | 101.1 | 103.9 | 98.9 | 102.2 | 105.6 | 98.9 | 98.9 | 100.0 | 102.2 | 98.4 | 97.9 | 89.4 | 90.4 | 89.9 | 87.4 | 87.9 |
| 2022 | SANTA CATARINA IXTAHUACAN | 82.1 | 86.1 | 99.0 | 98.5 | 87.8 | 96.9 | 95.8 | 84.6 | 102.6 | 101.8 | 99.4 | 98.0 | 88.7 | 88.1 | 80.4 | 78.5 | 79.4 | 85.6 | 84.0 |
| 2022 | SANTA CATARINA PALOPO | 35.9 | 54.5 | 76.3 | 65.4 | 60.3 | 74.4 | 66.0 | 64.7 | 76.3 | 62.2 | 77.6 | 67.9 | 85.5 | 88.0 | 62.4 | 58.1 | 60.7 | 68.6 | 70.2 |
| 2022 | SANTA CLARA LA LAGUNA | 69.0 | 75.6 | 94.4 | 90.1 | 70.9 | 94.4 | 90.1 | 81.7 | 94.4 | 88.7 | 95.8 | 89.2 | 84.9 | 85.4 | 77.6 | 55.2 | 77.6 | 70.0 | 82.4 |
| 2022 | SANTA CRUZ LA LAGUNA | 61.6 | 67.7 | 87.2 | 83.5 | 79.3 | 87.2 | 83.5 | 82.9 | 89.0 | 81.1 | 87.2 | 82.9 | 88.2 | 90.3 | 113.2 | 108.3 | 111.1 | 91.5 | 92.6 |
| 2022 | SANTA LUCIA UTATLAN | 39.3 | 56.7 | 106.5 | 102.9 | 94.4 | 106.9 | 103.3 | 99.3 | 104.0 | 101.6 | 107.1 | 107.4 | 99.1 | 101.6 | 91.3 | 82.2 | 92.5 | 87.9 | 93.0 |
| 2022 | SANTA MARIA VISITACION | 40.4 | 83.0 | 102.1 | 104.3 | 89.4 | 102.1 | 100.0 | 100.0 | 100.0 | 100.0 | 102.1 | 104.3 | 122.9 | 120.0 | 122.9 | 114.3 | 125.7 | 89.6 | 93.8 |
| 2022 | SANTIAGO ATITLAN | 59.8 | 74.1 | 87.9 | 78.6 | 73.9 | 86.3 | 80.0 | 75.3 | 91.6 | 84.5 | 86.7 | 82.6 | 81.4 | 81.2 | 70.4 | 69.7 | 67.4 | 73.4 | 74.2 |
| 2022 | SOLOLA | 170.8 | 173.3 | 81.9 | 74.9 | 66.8 | 79.3 | 72.5 | 64.4 | 86.1 | 76.9 | 82.9 | 74.9 | 73.0 | 71.0 | 65.1 | 64.4 | 62.8 | 73.5 | 73.8 |

Fuente: <https://tableros.mspas.gob.gt/vacunacionesquemaregular/>
 Elaborado por: Iniciativa Regional Voces Ciudadanas-Perú

| Leyenda: Cobertura de Vacunación (Enero a diciembre) | |
|--|----------------|
| (0 - 79.99%) | Baja cobertura |
| (80 - 94.99%) | En proceso |
| (95 - 100%) | Adecuada |
| (100.01% - a mas) | Sobre meta |

20



DEPARTAMENTO SUCHITEPÉQUEZ MUNICIPIOS, 2022

COBERTURAS DE VACUNACIÓN POR TIPO DE BIOLÓGICOS Y EDAD, DEPARTAMENTO DE SUCHITEPÉQUEZ (MUNICIPIOS) 2022

| AÑO | DISTRITO | MENORES DE 01 AÑO | | | | | | | | | | | | 12 a 18 MESES | | | | | 4 a 6 AÑOS | |
|------|-----------------------------|----------------------------|-------|-----------------|-----------------|-----------------|----------------|-----------------|-----------------|---------------------|---------------------|---------------------|---------------------|---------------|--------------|-------|----------|--------|------------|--------|
| | | HEPATITIS B antes 24 horas | BCG | POLIO | | | PENTAVALENTE | | | ROTAVIRUS | | NEUMOCOCO | | SPR 1 | NEUMOCOCO R1 | SPR2 | POLIO R1 | DPT R1 | POLIO R2 | DPT R2 |
| | | | | POLIO 1ra dosis | POLIO 2da dosis | POLIO 3ra dosis | PENTA1ra dosis | PENTA 2da dosis | PENTA 3ra dosis | ROTAVIRUS 1ra dosis | ROTAVIRUS 2da dosis | NEUMOCOCO 1ra dosis | NEUMOCOCO 2da dosis | | | | | | | |
| 2022 | CHICACAO | 35.3 | 59.1 | 85.1 | 80.4 | 63.1 | 85.7 | 80.0 | 66.2 | 85.2 | 69.4 | 91.8 | 83.2 | 76.3 | 60.1 | 57.9 | 55.0 | 60.3 | 62.9 | 69.2 |
| 2022 | CUYOTENANGO | 74.4 | 100.9 | 163.3 | 163.8 | 152.0 | 163.2 | 163.8 | 156.8 | 162.7 | 160.4 | 163.8 | 167.2 | 142.0 | 144.2 | 122.7 | 121.2 | 124.3 | 110.0 | 113.2 |
| 2022 | MAZATENANGO | 304.9 | 281.3 | 78.5 | 75.8 | 65.0 | 78.3 | 75.6 | 68.8 | 76.8 | 71.2 | 78.3 | 75.1 | 75.7 | 76.0 | 58.2 | 57.8 | 61.4 | 57.0 | 61.6 |
| 2022 | PATULUL | 66.4 | 63.8 | 91.6 | 91.0 | 83.6 | 91.7 | 91.0 | 84.7 | 90.3 | 88.5 | 92.2 | 93.4 | 90.3 | 91.4 | 73.8 | 70.9 | 73.8 | 85.5 | 88.9 |
| 2022 | PUEBLO NUEVO SUCHITEPEQUEZ | 25.8 | 50.6 | 104.9 | 97.8 | 94.8 | 104.9 | 97.8 | 94.8 | 104.1 | 96.3 | 105.6 | 97.8 | 109.5 | 108.2 | 93.1 | 93.5 | 93.1 | 92.2 | 92.2 |
| 2022 | RIO BRAVO | 29.1 | 44.0 | 90.5 | 83.1 | 73.7 | 90.6 | 83.7 | 76.5 | 90.2 | 78.5 | 92.2 | 86.7 | 83.9 | 84.9 | 70.5 | 71.1 | 72.6 | 72.8 | 75.7 |
| 2022 | SAMAYAC | 44.0 | 56.0 | 103.1 | 101.1 | 96.2 | 102.9 | 101.1 | 96.0 | 100.2 | 97.1 | 102.9 | 100.7 | 97.1 | 97.5 | 78.6 | 81.3 | 81.3 | 85.7 | 85.7 |
| 2022 | SAN ANTONIO SUCHITEPEQUEZ | 57.0 | 55.3 | 91.4 | 86.5 | 76.2 | 91.4 | 86.6 | 80.9 | 89.6 | 82.6 | 91.4 | 87.1 | 84.2 | 84.8 | 65.9 | 61.8 | 67.6 | 70.0 | 74.1 |
| 2022 | SAN BERNARDINO | 31.1 | 52.5 | 85.5 | 79.7 | 62.8 | 85.5 | 79.7 | 66.2 | 85.2 | 72.8 | 85.2 | 79.7 | 75.0 | 74.5 | 55.1 | 51.3 | 55.9 | 59.3 | 63.8 |
| 2022 | SAN FRANCISCO ZAPOTITLAN | 32.0 | 63.8 | 117.6 | 117.4 | 111.8 | 117.9 | 117.4 | 113.2 | 116.7 | 112.8 | 118.1 | 117.9 | 101.1 | 102.1 | 88.8 | 88.6 | 90.2 | 86.7 | 87.3 |
| 2022 | SAN GABRIEL | 31.6 | 49.7 | 101.1 | 98.9 | 89.3 | 101.1 | 98.9 | 88.1 | 98.3 | 93.2 | 101.7 | 100.0 | 104.3 | 105.0 | 110.7 | 111.4 | 111.4 | 129.9 | 129.2 |
| 2022 | SAN JOSE EL IDOLO | 25.6 | 43.4 | 85.3 | 79.1 | 70.9 | 85.7 | 78.7 | 74.0 | 99.6 | 82.6 | 86.0 | 78.7 | 94.1 | 92.9 | 91.2 | 87.8 | 92.0 | 93.3 | 94.4 |
| 2022 | SAN JOSE LA MAQUINA | CERO DATOS | | | | | | | | | | | | | | | | | | |
| 2022 | SAN JUAN BAUTISTA | 22.8 | 54.8 | 100.0 | 103.0 | 98.5 | 99.5 | 103.0 | 99.0 | 100.0 | 100.0 | 100.0 | 103.6 | 90.0 | 89.5 | 67.9 | 61.7 | 69.4 | 64.4 | 67.3 |
| 2022 | SAN LORENZO | 24.6 | 43.5 | 89.8 | 93.3 | 85.6 | 89.5 | 93.3 | 90.5 | 87.0 | 88.4 | 90.5 | 94.4 | 83.0 | 84.1 | 76.7 | 73.9 | 78.4 | 75.8 | 80.5 |
| 2022 | SAN MIGUEL PANAN | 24.9 | 47.9 | 80.0 | 66.9 | 60.0 | 79.0 | 66.2 | 61.3 | 77.4 | 62.6 | 80.7 | 67.2 | 69.9 | 71.9 | 52.0 | 52.6 | 58.3 | 60.8 | 62.5 |
| 2022 | SAN PABLO JOCOPILAS | 24.7 | 31.1 | 45.9 | 43.0 | 38.8 | 45.9 | 43.0 | 39.0 | 45.9 | 43.0 | 46.4 | 43.2 | 47.5 | 50.1 | 42.9 | 42.4 | 43.5 | 41.5 | 43.7 |
| 2022 | SANTA BARBARA | 48.6 | 63.9 | 103.9 | 103.8 | 96.6 | 104.7 | 103.9 | 95.9 | 106.1 | 99.2 | 107.2 | 108.8 | 105.6 | 107.0 | 86.9 | 90.3 | 91.3 | 93.8 | 93.9 |
| 2022 | SANTO DOMINGO SUCHITEPEQUEZ | 50.4 | 66.1 | 102.3 | 97.4 | 89.5 | 102.2 | 97.4 | 90.6 | 101.0 | 90.7 | 103.8 | 100.8 | 93.1 | 94.5 | 78.5 | 78.2 | 80.7 | 85.6 | 88.3 |
| 2022 | SANTO TOMAS LA UNION | 106.6 | 150.9 | 202.2 | 200.0 | 193.8 | 201.8 | 200.0 | 195.6 | 201.3 | 194.7 | 201.8 | 204.4 | 181.5 | 187.1 | 160.5 | 161.8 | 163.5 | 172.1 | 172.1 |
| 2022 | ZUNILITO | 80.5 | 57.3 | 91.4 | 89.2 | 84.3 | 91.4 | 89.2 | 84.9 | 91.4 | 88.1 | 91.4 | 88.6 | 87.3 | 87.9 | 81.8 | 81.2 | 83.0 | 85.1 | 85.1 |

Fuente: <https://tableros.mspas.gob.gt/vacunacionesquemaregular/>
 Elaborado por: Iniciativa Regional Voces Ciudadanas-Perú

| Leyenda: Cobertura de Vacunación (Enero a diciembre) | |
|---|----------------|
| (0 - 79.99%) | Baja cobertura |
| (80 - 94.99%) | En proceso |
| (95 - 100%) | Adecuada |
| (100.01% - a mas) | Sobre meta |



DEPARTAMENTO TOTONICAPÁN MUNICIPIOS, 2022

COBERTURAS DE VACUNACIÓN POR TIPO DE BIOLÓGICOS Y EDAD, DEPARTAMENTO DE TONICAPÁN (MUNICIPIOS) 2022

| AÑO | DISTRITO | MENORES DE 01 AÑO | | | | | | | | | | | 12 a 18 MESES | | | | | 4 a 6 AÑOS | | |
|------|-------------------------|----------------------------------|------|--------------------|--------------------|--------------------|-------------------|--------------------|--------------------|------------------------|------------------------|------------------------|------------------------|-------|-----------------|------|----------|------------|----------|--------|
| | | HEPATITIS B antes 24 horas | BCG | POLIO | | | PENTAVALENTE | | | ROTAVIRUS | | NEUMOCOCO | | SPR 1 | NEUMOCOCO R1 | SPR2 | POLIO R1 | DPT R1 | POLIO R2 | DPT R2 |
| | | | | POLIO 1ra dosis | POLIO 2da dosis | POLIO 3ra dosis | PENTA1ra dosis | PENTA 2da dosis | PENTA 3ra dosis | ROTAVIRUS 1ra dosis | ROTAVIRUS 2da dosis | NEUMOCOCO 1ra dosis | NEUMOCOCO 2da dosis | | | | | | | |
| 2022 | MOMOSTENANGO | 81.7 | 90.5 | 90.8 | 81.1 | 69.1 | 90.6 | 82.2 | 74.5 | 104.1 | 77.9 | 94.4 | 87.1 | 79.7 | 78.0 | 61.1 | 54.8 | 59.1 | 49.1 | 53.8 |
| 2022 | SAN ANDRES XECUL | 61.5 | 77.9 | 83.8 | 75.1 | 73.4 | 73.9 | 67.3 | 64.5 | 90.4 | 81.4 | 83.8 | 74.2 | 76.7 | 62.9 | 60.1 | 56.1 | 51.1 | 70.3 | 56.4 |
| 2022 | SAN BARTOLO | 70.0 | 77.7 | 87.5 | 83.6 | 74.8 | 85.7 | 84.1 | 71.9 | 87.8 | 81.7 | 85.7 | 83.0 | 86.7 | 85.5 | 77.0 | 76.7 | 74.6 | 88.3 | 86.5 |
| 2022 | SAN CRISTOBAL TONICAPAN | 70.0 | 84.9 | 91.8 | 86.6 | 82.6 | 91.8 | 87.4 | 83.1 | 109.9 | 87.4 | 93.2 | 88.3 | 90.0 | 87.8 | 76.9 | 79.8 | 72.2 | 77.1 | 73.4 |
| 2022 | SAN FRANCISCO EL ALTO | 74.5 | 90.8 | 104.1 | 99.0 | 91.6 | 103.5 | 98.0 | 91.7 | 116.9 | 94.9 | 105.1 | 98.1 | 93.4 | 91.5 | 79.4 | 78.1 | 78.2 | 84.9 | 84.3 |
| 2022 | SANTA LUCIA LA REFORMA | 74.6 | 86.5 | 88.6 | 79.5 | 70.9 | 87.7 | 78.4 | 70.0 | 94.3 | 74.4 | 87.8 | 76.2 | 79.6 | 71.4 | 66.0 | 65.2 | 64.1 | 65.9 | 65.4 |
| 2022 | SANTA MARIA CHIQUIMULA | 73.1 | 86.5 | 93.4 | 79.9 | 64.4 | 92.2 | 80.4 | 70.1 | 96.9 | 65.1 | 94.1 | 82.1 | 84.5 | 79.7 | 67.2 | 60.3 | 64.6 | 55.4 | 63.0 |
| 2022 | TONICAPAN | 80.2 | 96.5 | 92.8 | 88.9 | 80.1 | 91.8 | 87.0 | 84.7 | 101.1 | 77.0 | 96.7 | 93.0 | 87.0 | 90.3 | 73.1 | 60.2 | 69.6 | 68.6 | 73.3 |

Fuente: <https://tableros.mspas.gob.gt/vacunacionesquemaregular/>

Elaborado por: Iniciativa Regional Voces Ciudadanas-Perú

| Leyenda: Cobertura de Vacunación (Enero a diciembre) | |
|---|----------------|
| (0 - 79.99%) | Baja cobertura |
| (80 - 94.99%) | En proceso |
| (95 - 100%) | Adecuada |
| (100.01% - a mas) | Sobre meta |



DEPARTAMENTO ZACAPA MUNICIPIOS, 2022

COBERTURAS DE VACUNACIÓN POR TIPO DE BIOLÓGICOS Y EDAD, DEPARTAMENTO ZACAPA, (MUNICIPIOS) 2022

| AÑO | DISTRITO | MENORES DE 01 AÑO | | | | | | | | | | | 12 a 18 MESES | | | | | 4 a 6 AÑOS | | |
|------|------------|----------------------------|-------|-----------------|-----------------|-----------------|----------------|-----------------|-----------------|---------------------|---------------------|---------------------|---------------------|-------|--------------|-------|----------|------------|----------|--------|
| | | HEPATITIS B antes 24 horas | BCG | POLIO | | | PENTAVALENTE | | | ROTAVIRUS | | NEUMOCOCO | | SPR 1 | NEUMOCOCO R1 | SPR2 | POLIO R1 | DPT R1 | POLIO R2 | DPT R2 |
| | | | | POLIO 1ra dosis | POLIO 2da dosis | POLIO 3ra dosis | PENTA1ra dosis | PENTA 2da dosis | PENTA 3ra dosis | ROTAVIRUS 1ra dosis | ROTAVIRUS 2da dosis | NEUMOCOCO 1ra dosis | NEUMOCOCO 2da dosis | | | | | | | |
| 2022 | CABAÑAS | 48.7 | 81.3 | 102.7 | 100.3 | 97.0 | 102.3 | 99.3 | 98.7 | 103.0 | 98.7 | 102.7 | 100.0 | 93.1 | 91.3 | 81.3 | 81.7 | 82.7 | 84.2 | 85.4 |
| 2022 | ESTANZUELA | 20.9 | 74.9 | 124.6 | 118.2 | 101.6 | 125.7 | 122.5 | 107.5 | 133.2 | 113.4 | 128.3 | 119.3 | 84.4 | 83.6 | 56.0 | 54.7 | 60.4 | 58.4 | 63.0 |
| 2022 | GUALAN | 34.9 | 70.0 | 102.0 | 95.6 | 88.2 | 102.1 | 95.3 | 88.4 | 109.8 | 90.9 | 103.2 | 96.6 | 90.6 | 91.3 | 73.4 | 71.6 | 71.5 | 70.8 | 71.2 |
| 2022 | HUITE | 6.7 | 65.3 | 96.2 | 97.1 | 89.1 | 97.9 | 97.1 | 87.0 | 96.7 | 95.4 | 97.5 | 96.7 | 84.5 | 82.3 | 83.2 | 86.6 | 82.3 | 72.9 | 72.9 |
| 2022 | LA UNION | 63.4 | 74.2 | 86.5 | 79.7 | 71.2 | 86.5 | 79.4 | 72.6 | 84.5 | 71.6 | 86.4 | 80.4 | 82.6 | 77.2 | 69.3 | 67.9 | 69.3 | 73.5 | 74.1 |
| 2022 | RIO HONDO | 8.1 | 63.4 | 96.7 | 96.1 | 94.3 | 96.7 | 96.1 | 94.3 | 98.2 | 92.8 | 100.0 | 97.0 | 91.6 | 87.3 | 80.4 | 85.0 | 86.2 | 77.8 | 77.6 |
| 2022 | SAN DIEGO | 16.4 | 65.8 | 85.5 | 80.3 | 76.3 | 86.8 | 78.9 | 75.7 | 85.5 | 77.6 | 86.2 | 80.3 | 94.2 | 94.2 | 99.4 | 99.4 | 100.0 | 87.0 | 87.7 |
| 2022 | SAN JORGE | 104.5 | 140.5 | 152.0 | 140.5 | 135.0 | 152.0 | 140.5 | 135.5 | 152.0 | 139.5 | 152.0 | 141.0 | 136.1 | 137.1 | 120.1 | 120.1 | 120.1 | 120.7 | 122.7 |
| 2022 | TECULUTAN | 44.2 | 81.9 | 101.6 | 98.1 | 90.3 | 101.9 | 97.6 | 88.1 | 102.4 | 94.3 | 102.2 | 98.7 | 91.8 | 88.0 | 80.7 | 84.7 | 83.1 | 71.2 | 71.0 |
| 2022 | USUMATLAN | 0.0 | 60.6 | 94.3 | 97.7 | 88.6 | 94.3 | 97.7 | 88.6 | 95.1 | 95.1 | 94.7 | 98.1 | 92.3 | 92.7 | 86.8 | 86.8 | 86.8 | 91.0 | 91.0 |
| 2022 | ZACAPA | 228.8 | 164.2 | 74.4 | 69.1 | 56.3 | 75.0 | 69.5 | 57.2 | 71.9 | 59.7 | 75.5 | 69.9 | 68.4 | 63.8 | 43.5 | 47.8 | 44.3 | 49.8 | 48.1 |

Fuente: <https://tableros.mspas.gob.gt/vacunacionesquemaregular/>
 Elaborado por: Iniciativa Regional Voces Ciudadanas-Perú

| Leyenda: Cobertura de Vacunación (Enero a diciembre) | |
|--|----------------|
| (0 - 79.99%) | Baja cobertura |
| (80 - 94.99%) | En proceso |
| (95 - 100%) | Adecuada |
| (100.01% - a mas) | Sobre meta |



Av. Javier Prado Oeste 1680, oficina 801
San Isidro.

Lima 15073 – Perú

Telf.: (511) 4216424

Email: consultas@vocesciudadanas.pe

 VocesCiudadanas

 @VocesCiudadanas

 VocesCiudadanas

www.vocesciudadanas.pe